



Möbel für
dich gemacht



5 ★★★★★
Jahre*
Hersteller
Garantie

Interliving
Sofa Serie
4400



Möbel für
dich gemacht



Hochwertige Qualität

Beste Verarbeitung und intelligente Funktionen machen aus Interliving-Produkten langlebige Begleiter. Ob Farbe, Material oder Funktion – Interliving-Möbel bieten Ihnen zahlreiche Individualisierungs-Möglichkeiten für höchste Qualitätsansprüche.

5 Jahre Garantie

Interliving-Produkte im Möbelbereich werden nach den RAL-Güterichtlinien der Deutschen Gütegemeinschaft Möbel e. V. produziert. Sie erhalten Garantie auf Materialbeschaffenheit sowie fachgerechte Verarbeitung aller Interliving-Möbel.



Möbel für
dich gemacht

Interliving
Sofa Serie
4400



Interliving Exklusivitäten

- Exklusive Modelloptik

Weitere Besonderheiten

- Optionale Komfort-Funktionen: Nackenstützen, Armteilverstellung, WallAway, Doppelliege oder elektrische Vorziehbank (gegen Mehrpreis)
- Funktionen wahlweise mit Trafo oder Akku (gegen Aufpreis)
- Zahlreiche Individualisierungsmöglichkeiten
- Eine Vielzahl an Stoff- und Lederbezügen in verschiedenen Farben
- Rücken wahlweise glatt oder mit Einzug
- Mehrere Lehnen- und Armteilvarianten erhältlich
- Metallfüße in Edelstahloptik mit einer Höhe von ca. 16 cm für hohe Bodenfreiheit ermöglichen den Einsatz eines Staubsaugerroboters
- Hochwertige Polsterung mit 3 unterschiedlichen Sitzhärten realisierbar
- Sitzhöhe ca. 46 cm, Sitztiefe ca. 52 cm

Vorzugskombination - Unverbindliche Verkaufsempfehlung



Chaiselongue freistehend – Typ 890-102

UVP 1499,-

mit 2 Armteilen, inkl. Armteilverstellung, Rücken echt

Bezug: Stoff DCT 16 Pigeon blue – Sonderstoffgruppe DCT

Sitz: hochwertiger Polyätherschaum

Armlehne: klappbar – Variante A

Rücken: Einzug – Variante 2

Fuß: Metall schwarz, Typ S 342 – Höhe ca. 16 cm

Sitzhöhe: ca. 46 cm

Sitztiefe: ca. 52 cm

Sitztiefe: B/H/T ca. 134 - 158 / 95 / 167 cm

(Ohne Funktionen, Zier- und Dekokissen. Die VZ-Kombination bezieht sich auf den genannten Artikel, im Bezug Stoff DCT in allen Farben.)

optionale Zusatzausstattung – gegen Mehrpreis erhältlich:

- Motorfunktion mit Trafo (Chill-out-Liege) – Typ CH-M1T

UVP 699,-

- Nackenstützbügel in Metall chromfarbig – Typ 87/102

UVP 199,-

Vorzugskombination - Unverbindliche Verkaufsempfehlung



1x Einzelsofa (Bank 2-sitzig) – Typ 230-148

UVP 1999,-

Rücken echt, B/H/T ca. 198 / 90 / 88 cm

1x Einzelsofa (Bank 2-sitzig) – Typ 230-164

UVP 2299,-

Rücken echt, B/H/T ca. 214 / 90 / 88 cm

Bezug: Leder Olive green – Ledergruppe EVI

Sitz: hochwertiger Polyätherschaum

Armlehne: fest – Variante B

Rücken: gesteppt – Variante 2

Fuß: Metall Schwarz, Typ S 342 – Höhe ca. 16 cm

Sitzhöhe: ca. 46 cm

Sitztiefe: ca. 52 cm

(Ohne Funktionen, Zier- und Dekokissen. Die VZ-Kombination bezieht sich auf den genannten Artikel, im Bezug Leder EVI in allen Farben.)

optionale Zusatzausstattung – gegen Mehrpreis erhältlich:

- Motorfunktion mit Trafo für Bank 2-sitzig – Typ EL-M1T – pro Sitz

UVP 599,-

- Vorziehfunktion mit Motor für Bank 2-sitzig – Typ AM – pro Sitz

UVP 449,-

- Nackenstützbügel in Metall chromfarbig – Typ 87/82

UVP 279,-

- Metallkufe Schwarz – Typ S 350 – pro Element

UVP 149,-

- Kaltschaum-Polsterung in Soft oder Mittelfest für Typ 230-164

UVP 79,-

- Kaltschaum-Polsterung in Soft oder Mittelfest für Typ 230-148

UVP 69,-

- Hocker, Basisvariante fest mit Fuß Typ S 352 – Typ 57-81

UVP 699,-

Vorzugskombination - Unverbindliche Verkaufsempfehlung



Eckkombination, bestehend aus:

UVP 2299,-

1x Chaiselongue – Typ 850-102

mit Armlehne links, Rücken echt

1x Anbausofa (Bank, 2-sitzig) – Typ 220-164

mit Armlehne rechts, Rücken echt

Bezug: Stoff Pastell violet – Stoffgruppe GCP

Sitz: hochwertiger Polyätherschaum

Armlehne: klappbar – Variante A

Rücken: gesteppt – Variante 2

Fuß: Metall Edelstahloptik, Typ WB 342 – Höhe ca. 16 cm

Schenkelmaß: ca. 167 x 296 – 324 cm

Sitzhöhe: ca. 46 cm

(Ohne Funktionen, Zier- und Dekokissen. Die VZ-Kombination bezieht sich auf den genannten Artikel, im Bezug Stoff GCP in allen Farben. Die VZ-Kombination ist preisgleich auch seitenverkehrt lieferbar.)

optionale Zusatzausstattung – gegen Mehrpreis erhältlich:

- Nackenstützbügel in Metall chromfarbig – Typ 87/102

UVP 229,-

- Nackenstützbügel in Metall chromfarbig – Typ 87/82

UVP 209,-

- Hocker, Basisvariante fest – Typ 57-121

UVP 599,-

Vorzugskombination - Unverbindliche Verkaufspreisempfehlung



Eckkombination, bestehend aus:

UVP 2499,-

1x Chaiselongue – Typ 850-102

mit Armlehne links, Rücken echt

1x Element – Typ 100-82

ohne Armlehnen, Rücken echt

1x Element – Typ 120-82

mit Armlehne rechts, Rücken echt

Bezug: Stoff Pastell violet – Stoffgruppe GCP

Sitz: hochwertiger Polyätherschaum

Armlehne: klappbar – Variante A

Rücken: gesteppt – Variante 2

Fuß: Metall Edelstahloptik, Typ WB 342 – Höhe ca. 16 cm

Schenkelmaß: ca. 167 x 296 – 324 cm

Sitzhöhe: ca. 46 cm

(Ohne Funktionen, Zier- und Dekokissen. Die VZ-Kombination bezieht sich auf den genannten Artikel, im Bezug Stoff GCP in allen Farben. Die VZ-Kombination ist preisgleich auch seitenverkehrt lieferbar.)

optionale Zusatzausstattung – gegen Mehrpreis erhältlich:

- Motorfunktion mit Trafo für Chaiselongue – Typ CH-M1T

UVP 699,-

- Motorfunktion mit Trafo für Bank 2-sitzig – Typ EL-M1T – pro Sitz

UVP 599,-

- Nackenstützbügel in Metall chromfarbig – Typ 87/102

UVP 229,-

- Nackenstützbügel in Metall chromfarbig – Typ 87/82

UVP 209,-

Vorzugskombination - Unverbindliche Verkaufspreisempfehlung



Eckkombination, bestehend aus:

UVP 2499,-

1x Eckbank – Typ 945-186

mit offenem Abschluss links, Rücken echt

1x Anbausofa (Bank, 2-sitzig) – Typ 220-148

mit Armlehne rechts, Rücken echt

Bezug: Stoff 39 Stone grey – Stoffgruppe GFS

Sitz: hochwertiger Polyätherschaum

Armlehne: fest – Variante C

Rücken: glatt – Variante 1

Fuß: Metall schwarz, Typ S342 – Höhe ca. 16 cm

Schenkelmaß: ca. 210 x 251 cm

Sitzhöhe: ca. 46 cm

(Ohne Funktionen, Zier- und Dekokissen. Die VZ-Kombination bezieht sich auf den genannten Artikel, im Bezug Stoff GFS in allen Farben. Die VZ-Kombination ist preisgleich auch seitenverkehrt lieferbar.)

optionale Zusatzausstattung – gegen Mehrpreis erhältlich:

- Drehteil mit Eckbank – Typ D

UVP 499,-

- Doppelliegefunktion für Bank 2-sitzig – Typ DL

UVP 499,-

- Nackenstützbügel in Metall chromfarbig – Typ 87/74

UVP 199,-

- Nackenstützbügel in Metall chromfarbig – Typ 87/62

UVP 199,-

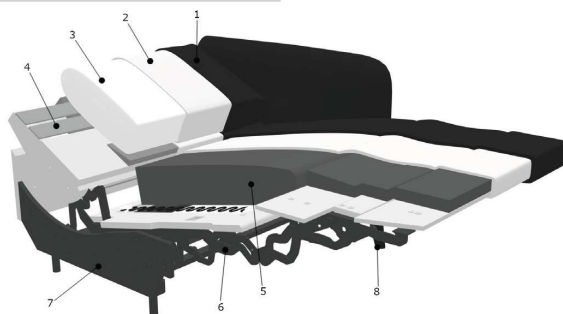
Alle in der Preisliste angegebenen Maße sind Zirkumaße!



Aufpreisartikel sind rot gekennzeichnet!

ACHTUNG: Bei Ausführung in Leder sind zusätzliche Ledernähte angebracht!

Grundausrüstung:	Sitzqualitäten:	Aufpreis	Aufpreis
leger gepolstert	Polyätherschaum	Kaltschaum SOFT	Kaltschaum MITTELFEST



Polsterung: Leger. Eine modellbedingte Wellenbildung ist warentypisch.

- 1: Bezug: Stoff bzw. Leder
- 2: Feinpolsterung: weiche Polstervliesmatte unter dem Bezug
- 3: Lehne: Auflagekissen mit Faserbällchen- und Schaumstoffstäbchenfüllung
- 4: Lehne: elastische Polstergurte
- 5: Sitz: Sitzqualitäten (siehe oben)
- 6: Untergestell: Metall
- 7: Untergestell: Holz
- 8: Füße

Bei Bestellung bitte angeben:

- Modellnummer
- Bestellnummer
- Bezug (Achtung: keine Bezugskombi möglich!)
- Sitzpolsterung (nur bei Kaltschaum SOFT RG 40 oder Kaltschaum MITTELFEST RG 40)
- Funktionen (M1T, M1A, Doppelliege, Bettzeugraum, motorische Vorziehfunktion, Relaxfunktion, Drehteil)
- Lehnenvariante: Nr. 1 oder Nr. 2
- Armteilerart
- Anzahl der Nackenstützen
- Nackenstützenbügel: Chrom oder Schwarz
- Fußart
- Holzart (nur bei Holzfüßen): Buche oder Eiche
- Beizton (nur bei Holzfüßen):
 - Buche lt. Beiztonkarte
 - Eiche: natur geölt Nr. 400 oder licht geölt Nr. 405

Produktinfo für Typenkombinationen/Zusammenstellungen:

- Kürzungen/Verlängerungen sind aus technischen Gründen nicht möglich
- es wird empfohlen, Funktionselemente (M1T oder M1A) nur im Zusammenhang mit einer Nackenstütze zu verwenden
- Achtung! Kombination mit EE501 muss mindestens auf einer Seite einen Artikel inkl. DL-Funktion enthalten! Kein Weiterbau mit M1T/M1A möglich!

Produktinfo für Funktionen M1T und M1A:

- nur bei Einzelelementen und Chaiselongue möglich
- aus produktionstechnischen Gründen werden auf Funktionselementen Stützfüße montiert

Produktinfo für Doppelliege:

- Aufleger bei Bezug Stoff: Standard Stoff
- Aufleger bei Bezug Leder: Standard Gradbezug
- Leder gegen Aufpreis erhältlich**

Produktinfo für 6-Eck:

- 508: - mit allen Typen kombinierbar, außer Doppelliege
- Relaxfunktion gegen Aufpreis erhältlich**

Produktinfo für Eckbank mit Drehteil:

- Eckbank mit Drehteil in Kombination mit einer Doppelliege, Vorziehbank oder einem Funktionselement bestellbar, aber gleichzeitig nur eine von den Funktionen auslösbar

Produktinfo für Nackenstützenbügel:

- in Chrom und Schwarz möglich, frei kombinierbar (ein Chromfuß kann auch mit einem schwarzem Nackenstützenbügel kombiniert werden)

Produktinfo zu Füßen S/WB 350, S/WB 351 und S/WB 352:

- aus produktionstechnischen Gründen werden bei CH-102 hinten Füße 350 und vorne Füße 351 montiert
- S/WB 352 nur bei 6-Eck 508 und Hocker 57-121 und 57-81 möglich

Grundausrüstung:

- Grundgestell: Metall (bei Funktionselementen M1T oder M1A)
- Gestell: Hartholz, Weichholz, Spanplatten, Sperrholzplatten;
- Sitz: Stahlwellenfeder (NOSAG), hochwertiger Polyätherschaum und weiche Polstervliesmatte;
- Lehne: elastische Polstergurte, Auflagekissen mit Faserbällchen- und Schaumstoffstäbchenfüllung und weiche Polstervliesmatte



FUNKTIONÜBERSICHT

Bei Bestellung bitte angeben:

- Modellnummer
- Bestellnummer
- Bezug (Achtung: keine Bezugskombi möglich!)
- Sitzpolsterung (nur bei Kaltschaum SOFT RG 40 oder Kaltschaum MITTELFEST RG 40)
- Funktionen (M1T, M1A, Doppelliege, Bettzeugraum, motorische Vorziehfunktion, Relaxfunktion, Drehteil)
- Lehnvariante: Nr. 1 oder Nr. 2
- Armteillart
- Anzahl der Nackenstützen
- Nackenstützenbügel: Chrom oder Schwarz
- Fußart
- Holzart (nur bei Holzfüßen): Buche oder Eiche
- Beizton (nur bei Holzfüßen):
 - Buche lt. Beiztonkarte
 - Eiche: natur geölt Nr. 400 oder licht geölt Nr. 405

Produktinfo für Typenkombinationen/Zusammenstellungen:

- Kürzungen/Verlängerungen sind aus technischen Gründen nicht möglich
- es wird empfohlen, Funktionselemente (M1T oder M1A) nur im Zusammenhang mit einer Nackenstütze zu verwenden
- Achtung! Kombination mit EE501 muss mindestens auf einer Seite einen Artikel inkl. DL-Funktion enthalten! Kein Weiterbau mit M1T/M1A möglich!

Produktinfo für Funktionen M1T und M1A:

- nur bei Einzelelementen und Chaiselongue möglich

- aus produktionstechnischen Gründen werden auf Funktionselementen Stützfüße montiert

Produktinfo für Doppelliege:

- Aufleger bei Bezug Stoff: Standard Stoff
- Aufleger bei Bezug Leder: Standard Gradbezug
Leder gegen Aufpreis erhältlich

Produktinfo für 6-Eck:

- 508: - mit allen Typen kombinierbar, außer Doppelliege
- Relaxfunktion gegen Aufpreis erhältlich

Produktinfo für Eckbank mit Drehteil:

- Eckbank mit Drehteil in Kombination mit einer Doppelliege, Vorziehbank oder einem Funktionselement bestellbar, aber gleichzeitig nur eine von den Funktionen auslösbar

Produktinfo für Nackenstützenbügel:

- in Chrom und Schwarz möglich, frei kombinierbar (ein Chromfuß kann auch mit einem schwarzem Nackenstützenbügel kombiniert werden)

Produktinfo zu Füßen S/WB 350, S/WB 351 und S/WB 352:

- aus produktionstechnischen Gründen werden bei CH-102 hinten Füße 350 und vorne Füße 351 montiert
- S/WB 352 nur bei 6-Eck 508 und Hocker 57-121 und 57-81 möglich

Bestellnummern und Skizzen

Aufpreisartikel sind rot gekennzeichnet!

Es wird empfohlen, Funktionselemente nur im Zusammenhang mit einer Nackenstütze zu verwenden.



Die Ladebuchse ist bei den Typen mit Motorfunktion (-M1A) immer auf der Seite vom Einbauswitcher auf der Rückwand montiert.

Die Farbe der Abdeckung ist abhängig von der Farbe des Fußes. Bei einem schwarzen Fuß wird immer eine schwarze Abdeckung verwendet, bei allen anderen Füßen, die nicht schwarz sind, werden die Abdeckungen in Chrom ausgeführt.

Einbauswitcher seitlich im Sitzspalt!



Max. Belastbarkeit pro Funktionselement: 130 kg!

als Option bei folgenden Typenteilen möglich:

- 110/120-82
- 110/120-74
- 110/120-62
- 100-82
- 100-74
- 100-62
- 850/860-102
- 850/860-82
- 850/860-74
- 850/860-62
- 853/863-102
- 853/863-82
- 853/863-74
- 853/863-62
- 890-102
- 890-82
- 830/840-102
- 830/840-82
- 800-102
- 800-82
- 30-62

Aufpreis

... -M1T / -M1A

Motorfunktion 1-motorig
Trafo oder Akku
inkl. Einbauswitcher

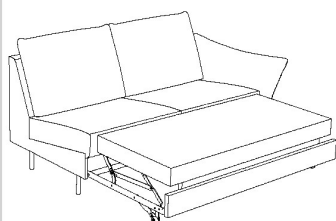
Maßangaben inkl. Motorfunktionen:

- Gesamttiefe bei EL/SE:
 - ohne Nackenstütze: 158 cm
 - mit Nackenstütze: 180 cm
- Gesamttiefe bei CH:
 - ohne Nackenstütze: 207 cm
 - mit Nackenstütze: 229 cm
- Gesamttiefe bei CH Tief:
 - ohne Nackenstütze: 231 cm
 - mit Nackenstütze: 253 cm
- Liegefläche bei EL/SE:
 - ohne Nackenstütze: 160 cm
 - mit Nackenstütze: 190 cm
- Liegefläche bei CH:
 - ohne Nackenstütze: 198 cm
 - mit Nackenstütze: 228 cm
- Liegefläche bei CH Tief:
 - ohne Nackenstütze: 222 cm
 - mit Nackenstütze: 262 cm

FUNKTIONSÜBERSICHT

Aufpreisartikel sind rot gekennzeichnet!

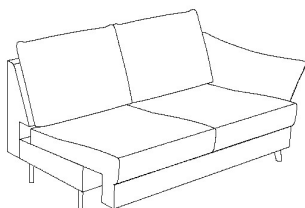
Bestellnummern und Skizzen



Gesamttiefe inkl.
Doppelliegefunktion: 156 cm

Aufpreis
... -DL
Doppelliegefunktion

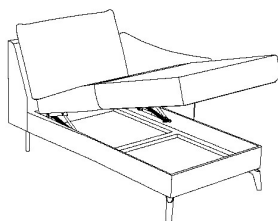
als Option bei folgenden Typenteilen möglich:
230-164
230-148
230-124
210/220-164
210/220-148
210/220-124
200-164
200-148
200-124



Gesamttiefe inkl.
Vorziehfunktion mit Motor: 110 cm


Aufpreis
... -AM
Vorziehfunktion mit Motor

als Option bei folgenden Typenteilen möglich:
230-164
230-148
230-124
210/220-164
210/220-148
210/220-124
200-164
200-148
200-124

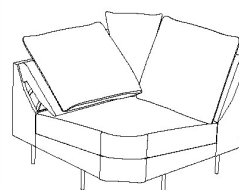


Aufpreis
... -B
Bettzeugraum

als Option bei folgenden Typenteilen möglich:
145/146-82
145/146-74
145/146-62
850/860-102
850/860-102
850/860-82
850/860-74
850/860-62
853/863-102
853/863-82
853/863-74
853/863-62
945/946-186
57-121
57-81



Aufpreis
... -D
Drehteil
nur bei Eckbank
möglich



Aufpreis
... -V
Relaxfunktion
nur bei 6-Eck 508
möglich

CHECKLISTE - BESTELLFORMULAR

Bei Bestellung bitte angeben:

- Modellnummer
- Bestellnummer
- Bezug (Achtung: keine Bezugskombi möglich!)
- Sitzpolsterung (nur bei Kaltschaum SOFT RG 40 oder Kaltschaum MITTELFEST RG 40)
- Funktionen (M1T, M1A, Doppelliege, Bettzeugraum, motorische Vorziehfunktion, Relaxfunktion, Drehteil)
- Lehnvariante: Nr. 1 oder Nr. 2
- Armteillart
- Anzahl der Nackenstützen
- Nackenstützenbügel: Chrom oder Schwarz
- Fußart
- Holzart (nur bei Holzfüßen): Buche oder Eiche
- Beizton (nur bei Holzfüßen):
 - Buche lt. Beiztonkarte
 - Eiche: natur geölt Nr. 400 oder licht geölt Nr. 405

Produktinfo für Typenkombinationen/Zusammenstellungen:

- Kürzungen/Verlängerungen sind aus technischen Gründen nicht möglich
- es wird empfohlen, Funktionselemente (M1T oder M1A) nur im Zusammenhang mit einer Nackenstütze zu verwenden
- Achtung! Kombination mit EE501 muss mindestens auf einer Seite einen Artikel inkl. DL-Funktion enthalten! Kein Weiterbau mit M1T/M1A möglich!

Produktinfo für Funktionen M1T und M1A:

- nur bei Einzelementen und Chaiselongue möglich
- aus produktionstechnischen Gründen werden auf Funktionselementen

Stützfüße montiert

Produktinfo für Doppelliege:

- Aufleger bei Bezug Stoff: Standard Stoff
- Aufleger bei Bezug Leder: Standard Gradlbezug
Leder gegen Aufpreis erhältlich

Produktinfo für 6-Eck:

- 508: - mit allen Typen kombinierbar, außer Doppelliege
- Relaxfunktion gegen Aufpreis erhältlich

Produktinfo für Eckbank mit Drehteil:

- Eckbank mit Drehteil in Kombination mit einer Doppelliege, Vorziehbank oder einem Funktionselement bestellbar, aber gleichzeitig nur eine von den Funktionen auslösbar

Produktinfo für Nackenstützenbügel:

- in Chrom und Schwarz möglich, frei kombinierbar (ein Chromfuß kann auch mit einem schwarzem Nackenstützenbügel kombiniert werden)

Produktinfo zu Füßen S/WB 350, S/WB 351 und S/WB 352:

- aus produktionstechnischen Gründen werden bei CH-102 hinten Füße 350 und vorne Füße 351 montiert
- S/WB 352 nur bei 6-Eck 508 und Hocker 57-121 und 57-81 möglich

Aufpreisartikel sind rot gekennzeichnet!

Bestellnummern und Skizzen

Bestellnummer	230-164 2230-164	230-148 2230-148	230-124 2230-124
F (Fix, Standard):	<input type="checkbox"/>	<input type="checkbox"/>	<input type="checkbox"/>
AM (Vorziehfunktion mit Motor):	<input type="checkbox"/>	<input type="checkbox"/>	<input type="checkbox"/>
DL (Doppelliege-Funktion):	<input type="checkbox"/>	<input type="checkbox"/>	<input type="checkbox"/>
Aufleger Leder bei DL:	<input type="checkbox"/>	<input type="checkbox"/>	<input type="checkbox"/>

Bestellnummer	220-164 re 2220-164 re	210-164 li 2210-164 li	220-148 re 2220-148 re
F (Fix, Standard):	<input type="checkbox"/>	<input type="checkbox"/>	<input type="checkbox"/>
AM (Vorziehfunktion mit Motor):	<input type="checkbox"/>	<input type="checkbox"/>	<input type="checkbox"/>
DL (Doppelliege-Funktion):	<input type="checkbox"/>	<input type="checkbox"/>	<input type="checkbox"/>
Aufleger Leder bei DL:	<input type="checkbox"/>	<input type="checkbox"/>	<input type="checkbox"/>

Bestellnummer	210-148 li 2210-148 li	220-124 re 2220-124 re	210-124 li 2210-124 li	120-82 re	110-82 li
F (Fix, Standard):	<input type="checkbox"/>	<input type="checkbox"/>	<input type="checkbox"/>	<input type="checkbox"/>	<input type="checkbox"/>
AM (Vorziehfunktion mit Motor):	<input type="checkbox"/>	<input type="checkbox"/>	<input type="checkbox"/>		
DL (Doppelliege-Funktion):	<input type="checkbox"/>	<input type="checkbox"/>	<input type="checkbox"/>		
Aufleger Leder bei DL:	<input type="checkbox"/>	<input type="checkbox"/>	<input type="checkbox"/>		
M1T (1-motorig Trafo):				<input type="checkbox"/>	<input type="checkbox"/>
M1A (1-motorig Akku):				<input type="checkbox"/>	<input type="checkbox"/>

CHECKLISTE - BESTELLFORMULAR

Bei Bestellung bitte angeben:

- Modellnummer
- Bestellnummer
- Bezug (Achtung: keine Bezugskombi möglich!)
- Sitzpolsterung (nur bei Kaltschaum SOFT RG 40 oder Kaltschaum MITTELFEST RG 40)
- Funktionen (M1T, M1A, Doppelliege, Betzeugraum, motorische Vorziehfunktion, Relaxfunktion, Drehteil)
- Lehnenvariante: Nr. 1 oder Nr. 2
- Armteillart
- Anzahl der Nackenstützen
- Nackenstützenbügel: Chrom oder Schwarz
- Fußart
- Holzart (nur bei Holzfüßen): Buche oder Eiche
- Beizton (nur bei Holzfüßen):
 - Buche lt. Beiztonkarte
 - Eiche: natur geölt Nr. 400 oder licht geölt Nr. 405

Produktinfo für Typenkombinationen/Zusammenstellungen:

- Kürzungen/Verlängerungen sind aus technischen Gründen nicht möglich
- es wird empfohlen, Funktionselemente (M1T oder M1A) nur im Zusammenhang mit einer Nackenstütze zu verwenden
- Achtung! Kombination mit EE501 muss mindestens auf einer Seite einen Artikel inkl. DL-Funktion enthalten! Kein Weiterbau mit M1T/M1A möglich!

Produktinfo für Funktionen M1T und M1A:

- nur bei Einzelementen und Chaiselongue möglich
- aus produktionstechnischen Gründen werden auf Funktionselementen

Stützfüße montiert

Produktinfo für Doppelliege:

- Aufleger bei Bezug Stoff: Standard Stoff
- Aufleger bei Bezug Leder: Standard Gradbezug
Leder gegen Aufpreis erhältlich

Produktinfo für 6-Eck:

- 508: - mit allen Typen kombinierbar, außer Doppelliege
- Relaxfunktion gegen Aufpreis erhältlich

Produktinfo für Eckbank mit Drehteil:

- Eckbank mit Drehteil in Kombination mit einer Doppelliege, Vorziehbank oder einem Funktionselement bestellbar, aber gleichzeitig nur eine von den Funktionen auslösbar

Produktinfo für Nackenstützenbügel:

- in Chrom und Schwarz möglich, frei kombinierbar (ein Chromfuß kann auch mit einem schwarzem Nackenstützenbügel kombiniert werden)

Produktinfo zu Füßen S/WB 350, S/WB 351 und S/WB 352:

- aus produktionstechnischen Gründen werden bei CH-102 hinten Füße 350 und vorne Füße 351 montiert
- S/WB 352 nur bei 6-Eck 508 und Hocker 57-121 und 57-81 möglich

Aufpreisartikel sind rot gekennzeichnet!

Bestellnummern und Skizzen					
Bestellnummer	120-74 re	110-74 li	120-62 re	110-62 li	300-186
F (Fix, Standard):	<input type="checkbox"/>	<input type="checkbox"/>	<input type="checkbox"/>	<input type="checkbox"/>	<input type="checkbox"/>
AM (Vorziehfunktion mit Motor):					
DL (Doppelliege-Funktion):					
Aufleger Leder bei DL:					
M1T (1-motorig Trafo):	<input type="checkbox"/>	<input type="checkbox"/>	<input type="checkbox"/>	<input type="checkbox"/>	
M1A (1-motorig Akku):	<input type="checkbox"/>	<input type="checkbox"/>	<input type="checkbox"/>	<input type="checkbox"/>	

Bestellnummer	200-164 2200-164	200-148 2200-148	200-124 2200-124	100-82	100-74
F (Fix, Standard):	<input type="checkbox"/>	<input type="checkbox"/>	<input type="checkbox"/>	<input type="checkbox"/>	<input type="checkbox"/>
AM (Vorziehfunktion mit Motor):	<input type="checkbox"/>	<input type="checkbox"/>	<input type="checkbox"/>		
DL (Doppelliege-Funktion):	<input type="checkbox"/>	<input type="checkbox"/>	<input type="checkbox"/>		
Aufleger Leder bei DL:					
M1T (1-motorig Trafo):				<input type="checkbox"/>	<input type="checkbox"/>
M1A (1-motorig Akku):				<input type="checkbox"/>	<input type="checkbox"/>

CHECKLISTE - BESTELLFORMULAR

Bei Bestellung bitte angeben:

- Modellnummer
- Bestellnummer
- Bezug (Achtung: keine Bezugskombi möglich!)
- Sitzpolsterung (nur bei Kaltschaum SOFT RG 40 oder Kaltschaum MITTELFEST RG 40)
- Funktionen (M1T, M1A, Doppelliege, Bettzeugraum, motorische Vorziehfunktion, Relaxfunktion, Drehteil)
- Lehnenvariante: Nr. 1 oder Nr. 2
- Armteillart
- Anzahl der Nackenstützen
- Nackenstützenbügel: Chrom oder Schwarz
- Fußart
- Holzart (nur bei Holzfüßen): Buche oder Eiche
- Beizton (nur bei Holzfüßen):
 - Buche lt. Beiztonkarte
 - Eiche: natur geölt Nr. 400 oder licht geölt Nr. 405

Produktinfo für Typenkombinationen/Zusammenstellungen:

- Kürzungen/Verlängerungen sind aus technischen Gründen nicht möglich
- es wird empfohlen, Funktionselemente (M1T oder M1A) nur im Zusammenhang mit einer Nackenstütze zu verwenden
- Achtung! Kombination mit EE501 muss mindestens auf einer Seite einen Artikel inkl. DL-Funktion enthalten! Kein Weiterbau mit M1T/M1A möglich!

Produktinfo für Funktionen M1T und M1A:

- nur bei Einzelelementen und Chaiselongue möglich
- aus produktionstechnischen Gründen werden auf Funktionselementen

Stützfüße montiert

Produktinfo für Doppelliege:

- Aufleger bei Bezug Stoff: Standard Stoff
- Aufleger bei Bezug Leder: Standard Gradlbezug
Leder gegen Aufpreis erhältlich

Produktinfo für 6-Eck:

- 508: - mit allen Typen kombinierbar, außer Doppelliege
- Relaxfunktion gegen Aufpreis erhältlich

Produktinfo für Eckbank mit Drehteil:

- Eckbank mit Drehteil in Kombination mit einer Doppelliege, Vorziehbank oder einem Funktionselement bestellbar, aber gleichzeitig nur eine von den Funktionen auslösbar
















Produktinfo für Nackenstützenbügel:

- in Chrom und Schwarz möglich, frei kombinierbar (ein Chromfuß kann auch mit einem schwarzem Nackenstützenbügel kombiniert werden)

Produktinfo zu Füßen S/WB 350, S/WB 351 und S/WB 352:

- aus produktionstechnischen Gründen werden bei CH-102 hinten Füße 350 und vorne Füße 351 montiert
- S/WB 352 nur bei 6-Eck 508 und Hocker 57-121 und 57-81 möglich

Aufpreisartikel sind rot gekennzeichnet!

Bestellnummern und Skizzen					
Bestellnummer	100-62	146-82 re	145-82 li	146-74 re	145-74 li
					
F (Fix, Standard):	<input type="checkbox"/>	<input type="checkbox"/>	<input type="checkbox"/>	<input type="checkbox"/>	<input type="checkbox"/>
M1T (1-motorig Trafo):	<input type="checkbox"/>	<input type="checkbox"/>	<input type="checkbox"/>	<input type="checkbox"/>	<input type="checkbox"/>
M1A (1-motorig Akku):	<input type="checkbox"/>	<input type="checkbox"/>	<input type="checkbox"/>	<input type="checkbox"/>	<input type="checkbox"/>
B (Bettzeugraum):	<input type="checkbox"/>	<input type="checkbox"/>	<input type="checkbox"/>	<input type="checkbox"/>	<input type="checkbox"/>
Bestellnummer	146-62 re	145-62 li	863-102 re 5863-102 re	853-102 li 5853-102 li	863-82 re 5863-82 re
					
F (Fix, Standard):	<input type="checkbox"/>	<input type="checkbox"/>	<input type="checkbox"/>	<input type="checkbox"/>	<input type="checkbox"/>
Chill-out-Liege	<input type="checkbox"/>	<input type="checkbox"/>	<input type="checkbox"/>	<input type="checkbox"/>	<input type="checkbox"/>
M1T (1-motorig Trafo):	<input type="checkbox"/>	<input type="checkbox"/>	<input type="checkbox"/>	<input type="checkbox"/>	<input type="checkbox"/>
Chill-out-Liege	<input type="checkbox"/>	<input type="checkbox"/>	<input type="checkbox"/>	<input type="checkbox"/>	<input type="checkbox"/>
M1A (1-motorig Akku):	<input type="checkbox"/>	<input type="checkbox"/>	<input type="checkbox"/>	<input type="checkbox"/>	<input type="checkbox"/>
B (Bettzeugraum):	<input type="checkbox"/>	<input type="checkbox"/>	<input type="checkbox"/>	<input type="checkbox"/>	<input type="checkbox"/>
Bestellnummer	853-82 li 5853-82 li	863-74 re 5863-74 re	853-74 li 5853-74 li	863-62 re 5863-62 re	853-62 li 5853-62 li
					
F (Fix, Standard):	<input type="checkbox"/>	<input type="checkbox"/>	<input type="checkbox"/>	<input type="checkbox"/>	<input type="checkbox"/>
Chill-out-Liege	<input type="checkbox"/>	<input type="checkbox"/>	<input type="checkbox"/>	<input type="checkbox"/>	<input type="checkbox"/>
M1T (1-motorig Trafo):	<input type="checkbox"/>	<input type="checkbox"/>	<input type="checkbox"/>	<input type="checkbox"/>	<input type="checkbox"/>
Chill-out-Liege	<input type="checkbox"/>	<input type="checkbox"/>	<input type="checkbox"/>	<input type="checkbox"/>	<input type="checkbox"/>
M1A (1-motorig Akku):	<input type="checkbox"/>	<input type="checkbox"/>	<input type="checkbox"/>	<input type="checkbox"/>	<input type="checkbox"/>
B (Bettzeugraum):	<input type="checkbox"/>	<input type="checkbox"/>	<input type="checkbox"/>	<input type="checkbox"/>	<input type="checkbox"/>

CHECKLISTE - BESTELLFORMULAR

Bei Bestellung bitte angeben:

- Modellnummer
- Bestellnummer
- Bezug (Achtung: keine Bezugskombi möglich!)
- Sitzpolsterung (nur bei Kaltschaum SOFT RG 40 oder Kaltschaum MITTELFEST RG 40)
- Funktionen (M1T, M1A, Doppelliege, Bettzeugraum, motorische Vorziehfunktion, Relaxfunktion, Drehteil)
- Lehnenvariante: Nr. 1 oder Nr. 2
- Armteillart
- Anzahl der Nackenstützen
- Nackenstützenbügel: Chrom oder Schwarz
- Fußart
- Holzart (nur bei Holzfüßen): Buche oder Eiche
- Beizton (nur bei Holzfüßen):
 - Buche lt. Beiztonkarte
 - Eiche: natur geölt Nr. 400 oder licht geölt Nr. 405

Produktinfo für Typenkombinationen/Zusammenstellungen:

- Kürzungen/Verlängerungen sind aus technischen Gründen nicht möglich
- es wird empfohlen, Funktionselemente (M1T oder M1A) nur im Zusammenhang mit einer Nackenstütze zu verwenden
- Achtung! Kombination mit EE501 muss mindestens auf einer Seite einen Artikel inkl. DL-Funktion enthalten! Kein Weiterbau mit M1T/M1A möglich!

Produktinfo für Funktionen M1T und M1A:

- nur bei Einzelelementen und Chaiselongue möglich
- aus produktionstechnischen Gründen werden auf Funktionselementen

Stützfüße montiert

Produktinfo für Doppelliege:

- Aufleger bei Bezug Stoff: Standard Stoff
- Aufleger bei Bezug Leder: Standard Gradbezug
Leder gegen Aufpreis erhältlich

Produktinfo für 6-Eck:

- 508: - mit allen Typen kombinierbar, außer Doppelliege
- Relaxfunktion gegen Aufpreis erhältlich

Produktinfo für Eckbank mit Drehteil:

- Eckbank mit Drehteil in Kombination mit einer Doppelliege, Vorziehbank oder einem Funktionselement bestellbar, aber gleichzeitig nur eine von den Funktionen auslösbar














Produktinfo für Nackenstützenbügel:

- in Chrom und Schwarz möglich, frei kombinierbar (ein Chromfuß kann auch mit einem schwarzem Nackenstützenbügel kombiniert werden)

Produktinfo zu Füßen S/WB 350, S/WB 351 und S/WB 352:

- aus produktionstechnischen Gründen werden bei CH-102 hinten Füße 350 und vorne Füße 351 montiert
- S/WB 352 nur bei 6-Eck 508 und Hocker 57-121 und 57-81

Aufpreisartikel sind rot gekennzeichnet!

Bestellnummern und Skizzen					
Bestellnummer	860-102 re 5860-102 re	850-102 li 5850-102 li	860-82 re 5860-82 re	850-82 li 5850-82 li	860-74 re 5860-74 re
					
F (Fix, Standard):	<input type="checkbox"/>	<input type="checkbox"/>	<input type="checkbox"/>	<input type="checkbox"/>	<input type="checkbox"/>
Chill-out-Liege M1T (1-motorig Trafo):	<input type="checkbox"/>	<input type="checkbox"/>	<input type="checkbox"/>	<input type="checkbox"/>	<input type="checkbox"/>
Chill-out-Liege M1A (1-motorig Akku):	<input type="checkbox"/>	<input type="checkbox"/>	<input type="checkbox"/>	<input type="checkbox"/>	<input type="checkbox"/>
B (Bettzeugraum):	<input type="checkbox"/>	<input type="checkbox"/>	<input type="checkbox"/>	<input type="checkbox"/>	<input type="checkbox"/>
Bestellnummer	850-74 li 5850-74 li	860-62 re 5860-62 re	850-62 li 5850-62 li		
					
F (Fix, Standard):	<input type="checkbox"/>	<input type="checkbox"/>	<input type="checkbox"/>		
Chill-out-Liege M1T (1-motorig Trafo):	<input type="checkbox"/>	<input type="checkbox"/>	<input type="checkbox"/>		
Chill-out-Liege M1A (1-motorig Akku):	<input type="checkbox"/>	<input type="checkbox"/>	<input type="checkbox"/>		
B (Bettzeugraum):	<input type="checkbox"/>	<input type="checkbox"/>	<input type="checkbox"/>		
Bestellnummer	890-102	890-82	840-102 re	840-82 re	830-102 li
					
F (Fix, Standard):	<input type="checkbox"/>	<input type="checkbox"/>	<input type="checkbox"/>	<input type="checkbox"/>	<input type="checkbox"/>
Chill-out-Liege M1T (1-motorig Trafo):	<input type="checkbox"/>	<input type="checkbox"/>	<input type="checkbox"/>	<input type="checkbox"/>	<input type="checkbox"/>
Chill-out-Liege M1A (1-motorig Akku):	<input type="checkbox"/>	<input type="checkbox"/>	<input type="checkbox"/>	<input type="checkbox"/>	<input type="checkbox"/>

CHECKLISTE - BESTELLFORMULAR

Bei Bestellung bitte angeben:

- Modellnummer
- Bestellnummer
- Bezug (Achtung: keine Bezugskombi möglich!)
- Sitzpolsterung (nur bei Kaltschaum SOFT RG 40 oder Kaltschaum MITTELFEST RG 40)
- Funktionen (M1T, M1A, Doppelliege, Bettzeugraum, motorische Vorziehfunktion, Relaxfunktion, Drehteil)
- Lehnenvariante: Nr. 1 oder Nr. 2
- Armteillart
- Anzahl der Nackenstützen
- Nackenstützenbügel: Chrom oder Schwarz
- Fußart
- Holzart (nur bei Holzfüßen): Buche oder Eiche
- Beizton (nur bei Holzfüßen):
 - Buche lt. Beiztonkarte
 - Eiche: natur geölt Nr. 400 oder licht geölt Nr. 405

Produktinfo für Typenkombinationen/Zusammenstellungen:

- Kürzungen/Verlängerungen sind aus technischen Gründen nicht möglich
- es wird empfohlen, Funktionselemente (M1T oder M1A) nur im Zusammenhang mit einer Nackenstütze zu verwenden
- Achtung! Kombination mit EE501 muss mindestens auf einer Seite einen Artikel inkl. DL-Funktion enthalten! Kein Weiterbau mit M1T/M1A möglich!

Produktinfo für Funktionen M1T und M1A:

- nur bei Einzelelementen und Chaiselongue möglich
- aus produktionstechnischen Gründen werden auf Funktionselementen

Stützfüße montiert

Produktinfo für Doppelliege:

- Aufleger bei Bezug Stoff: Standard Stoff
- Aufleger bei Bezug Leder: Standard Gradbezug
Leder gegen Aufpreis erhältlich

Produktinfo für 6-Eck:

- 508: - mit allen Typen kombinierbar, außer Doppelliege
- Relaxfunktion gegen Aufpreis erhältlich

Produktinfo für Eckbank mit Drehteil:

- Eckbank mit Drehteil in Kombination mit einer Doppelliege, Vorziehbank oder einem Funktionselement bestellbar, aber gleichzeitig nur eine von den Funktionen auslösbar

Produktinfo für Nackenstützenbügel:









- in Chrom und Schwarz möglich, frei kombinierbar (ein Chromfuß kann auch mit einem schwarzem Nackenstützenbügel kombiniert werden)

Produktinfo zu Füßen S/WB 350, S/WB 351 und S/WB 352:

- aus produktionstechnischen Gründen werden bei CH-102 hinten Füße 350 und vorne Füße 351 montiert
- S/WB 352 nur bei 6-Eck 508 und Hocker 57-121 und 57-81 möglich

Aufpreisartikel sind rot gekennzeichnet!

Bestellnummern und Skizzen

Bestellnummer	830-82 li	800-102	800-82	
				
F (Fix, Standard):	<input type="checkbox"/>	<input type="checkbox"/>	<input type="checkbox"/>	
Chill-out-Liege M1T (1-motorig Trafo):	<input type="checkbox"/>	<input type="checkbox"/>	<input type="checkbox"/>	
Chill-out-Liege M1A (1-motorig Akku):	<input type="checkbox"/>	<input type="checkbox"/>	<input type="checkbox"/>	
Bestellnummer	946-186 re 5946-186 re	945-186 li 5945-186 li	508	
				
F (Fix, Standard):	<input type="checkbox"/>	<input type="checkbox"/>	<input type="checkbox"/>	
B (Bettzeugraum):	<input type="checkbox"/>	<input type="checkbox"/>	<input type="checkbox"/>	
D (Drehteil):	<input type="checkbox"/>	<input type="checkbox"/>	<input type="checkbox"/>	
V (Relaxfunktion):			<input type="checkbox"/>	
Bestellnummer	505 501	30-62	57-121	57-81
				
F (Fix, Standard):	<input type="checkbox"/>	<input type="checkbox"/>	<input type="checkbox"/>	<input type="checkbox"/>
M1T (1-motorig Trafo):		<input type="checkbox"/>		
M1A (1-motorig Akku):		<input type="checkbox"/>		
B (Bettzeugraum):			<input type="checkbox"/>	<input type="checkbox"/>

CHECKLISTE - BESTELLFORMULAR

Bei Bestellung bitte angeben:

- Modellnummer
- Bestellnummer
- Bezug (Achtung: keine Bezugskombi möglich!)
- Sitzpolsterung (nur bei Kaltschaum SOFT RG 40 oder Kaltschaum MITTELFEST RG 40)
- Funktionen (M1T, M1A, Doppelliege, Betzzeugraum, motorische Vorziehfunktion, Relaxfunktion, Drehteil)
- Lehnenvariante: Nr. 1 oder Nr. 2
- Armteilarart
- Anzahl der Nackenstützen
- Nackenstützenbügel: Chrom oder Schwarz
- Fußart
- Holzart (nur bei Holzfüßen): Buche oder Eiche
- Beizton (nur bei Holzfüßen):
 - Buche lt. Beiztonkarte
 - Eiche: natur geölt Nr. 400 oder licht geölt Nr. 405

Produktinfo für Typenkombinationen/Zusammenstellungen:

- Kürzungen/Verlängerungen sind aus technischen Gründen nicht möglich
- es wird empfohlen, Funktionselemente (M1T oder M1A) nur im Zusammenhang mit einer Nackenstütze zu verwenden
- Achtung! Kombination mit EE501 muss mindestens auf einer Seite einen Artikel inkl. DL-Funktion enthalten! Kein Weiterbau mit M1T/M1A möglich!

Produktinfo für Funktionen M1T und M1A:

- nur bei Einzelelementen und Chaiselongue möglich
- aus produktionstechnischen Gründen werden auf Funktionselementen

Stützfüße montiert

Produktinfo für Doppelliege:

- Aufleger bei Bezug Stoff: Standard Stoff
- Aufleger bei Bezug Leder: Standard Gradbezug
Leder gegen Aufpreis erhältlich

Produktinfo für 6-Eck:

- 508: - mit allen Typen kombinierbar, außer Doppelliege
- Relaxfunktion gegen Aufpreis erhältlich

Produktinfo für Eckbank mit Drehteil:

- Eckbank mit Drehteil in Kombination mit einer Doppelliege, Vorziehbank oder einem Funktionselement bestellbar, aber gleichzeitig nur eine von den Funktionen auslösbar

Produktinfo für Nackenstützenbügel:


- in Chrom und Schwarz möglich, frei kombinierbar (ein Chromfuß kann auch mit einem schwarzem Nackenstützenbügel kombiniert werden)

Produktinfo zu Füßen S/WB 350, S/WB 351 und S/WB 352:

- aus produktionstechnischen Gründen werden bei CH-102 hinten Füße 350 und vorne Füße 351 montiert
- S/WB 352 nur bei 6-Eck 508 und Hocker 57-121 und 57-81 möglich

Aufpreisartikel sind rot gekennzeichnet!

Lehnenvarianten



Armlehne



Füße

Fußhöhe: 16 cm




Sitzqualität



Nackenstützen

Die Länge der Nackenstütze wird immer an die Größe der Typen angepasst.



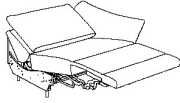
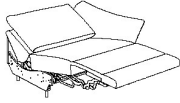

Bezugsstoff / Leder

Lieferwoche

Kommission

Alle in der Preisliste angegebenen Maße sind Zirkamaße!
 Alle in der Preisliste angeführten Skizzen dienen lediglich als Symbolskizzen!
 Bei beigeestellten Stoffen wird der Preis der Stoffgruppe 8 berechnet!



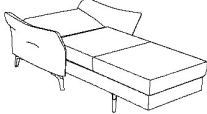
Kürzungen und Verlängerungen der Typenteile sind aus technischen Gründen nicht möglich!

<p>Gesamthöhe: 90 cm Gesamthöhe mit NS: 115 cm Gesamttiefe: 88 cm Sitzhöhe: 46 cm Sitztiefe: 52 cm</p> <p>*Bestellnummer in () für spiegelbildliche Variante</p> <p>Bestellnummer ➔</p>	<p>Aufpreis für Motorfunktion 1-motorig Trafo pro Sitzelement nur bei Einzelementen</p>  <p>-M1T</p>	<p>Aufpreis für Motorfunktion 1-motorig Akku pro Sitzelement nur bei Einzelementen</p>  <p>-M1A</p>	<p>Aufpreis für Chill-out-Liege 1-motorig Trafo zu Chaiselongue</p>  <p>-M1T</p>
<p>Maß: Maß mit Armteil A: Maß mit Armteil B: Maß mit Armteil C: Tiefe:</p>			
<p>Preis</p>	<p>599,-</p>	<p>799,-</p>	<p>699,-</p>

Preise in () : Rücken Futter Preise

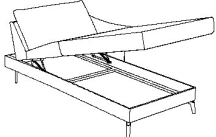
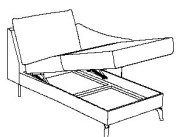
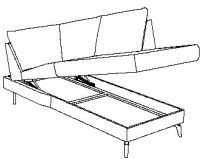
Alle in der Preisliste angegebenen Maße sind Zirkamaße!
 Alle in der Preisliste angeführten Skizzen dienen lediglich als Symbolskizzen!
 Bei beigeestellten Stoffen wird der Preis der Stoffgruppe 8 berechnet!

Kürzungen und Verlängerungen der Typenteile sind aus technischen Gründen nicht möglich!

<p>Gesamthöhe: 90 cm Gesamthöhe mit NS: 115 cm Gesamttiefe: 88 cm Sitzhöhe: 46 cm Sitztiefe: 52 cm</p> <p>*Bestellnummer in () für spiegelbildliche Variante</p> <p>Bestellnummer ➔</p>	<p>Aufpreis für Chill-out-Liege 1-motorig Akku zu Chaiselongue</p>  <p>-M1A</p>	<p>Aufpreis für Chill-out-Liege 1-motorig-Trafo zu CH freistehend</p>  <p>- M1T</p>	<p>Aufpreis für Chill-out-Liege 1-motorig-Akku zu CH freistehend</p>  <p>- M1A</p>
<p>Maß: Maß mit Armteil A: Maß mit Armteil B: Maß mit Armteil C: Tiefe:</p>			
<p>Preis</p>	<p>899,-</p>	<p>699,-</p>	<p>899,-</p>



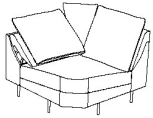
Alle in der Preisliste angegebenen Maße sind Zirkamaße!
 Alle in der Preisliste angeführten Skizzen dienen lediglich als Symbolskizzen!
 Bei beigeestellten Stoffen wird der Preis der Stoffgruppe 8 berechnet!

Kürzungen und Verlängerungen der Typenteile sind aus technischen Gründen nicht möglich!

<p>Gesamthöhe: 90 cm Gesamthöhe mit NS: 115 cm Gesamttiefe: 88 cm Sitzhöhe: 46 cm Sitztiefe: 52 cm</p> <p>*Bestellnummer in () für spiegelbildliche Variante</p> <p>Bestellnummer ➔</p>	<p>Aufpreis für Bettzeugraum zu Chaiselongue Tief</p>  <p>-B</p>	<p>Aufpreis für Bettzeugraum zu Chaiselongue</p>  <p>-B</p>	<p>Aufpreis für Bettzeugraum zu Eckbank</p>  <p>-B</p>
<p>Maß: Maß mit Armteil A: Maß mit Armteil B: Maß mit Armteil C: Tiefe:</p>			
<p>Preis</p>	<p>299,-</p>	<p>249,-</p>	<p>199,-</p>

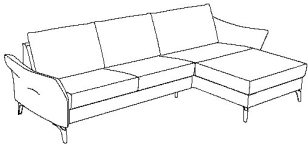
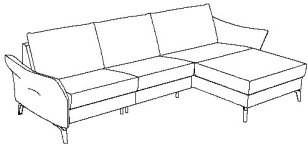
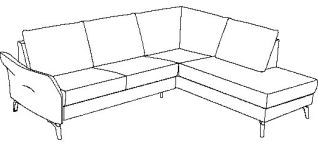
Alle in der Preisliste angegebenen Maße sind Zirkumaße!
 Alle in der Preisliste angeführten Skizzen dienen lediglich als Symbolskizzen!
 Bei beigeestellten Stoffen wird der Preis der Stoffgruppe 8 berechnet!

Kürzungen und Verlängerungen der Typenteile sind aus technischen Gründen nicht möglich!

<p>Gesamthöhe: 90 cm Gesamthöhe mit NS: 115 cm Gesamttiefe: 88 cm Sitzhöhe: 46 cm Sitztiefe: 52 cm</p> <p>*Bestellnummer in () für spiegelbildliche Variante</p> <p>Bestellnummer ➔</p>	<p>Aufpreis für Bettzeugraum zu Hocker</p>  <p>-B</p>	<p>Aufpreis für Drehteil bei Eckbank (in Kombination mit Bettzeugraum)</p>  <p>-D</p>	<p>Aufpreis für Verstellung zu 6-Eck 508</p>  <p>-V</p>
<p>Maß: Maß mit Armteil A: Maß mit Armteil B: Maß mit Armteil C: Tiefe:</p>			
<p>Preis</p>	<p>119,-</p>	<p>499,-</p>	<p>299,-</p>

Alle in der Preisliste angegebenen Maße sind Zirkamaße!
 Alle in der Preisliste angeführten Skizzen dienen lediglich als Symbolskizzen!
 Bei beigeestellten Stoffen wird der Preis der Stoffgruppe 8 berechnet!

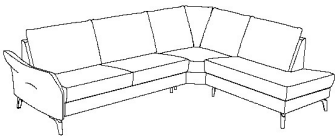

Kürzungen und Verlängerungen der Typenteile sind aus technischen Gründen nicht möglich!

<p>Gesamthöhe: 90 cm Gesamthöhe mit NS: 115 cm Gesamttiefe: 88 cm Sitzhöhe: 46 cm Sitztiefe: 52 cm</p> <p>*Bestellnummer in () für spiegelbildliche Variante</p> <p>Bestellnummer</p>	<p>Sitzgruppe bestehend aus:</p>  <p>210-164, 860-102 (220-164, 850-102)*</p>	<p>Sitzgruppe bestehend aus: Basiskonfiguration zur Auswahl von Motorfunktionen</p>  <p>110-82, 100-82, 860-102 (120-82, 100-82, 850-102)*</p>	<p>Sitzgruppe bestehend aus:</p>  <p>210-148, 946-186 (220-148, 945-186)*</p>
<p>Maß: Maß mit Armteil A: Maß mit Armteil B: Maß mit Armteil C: Tiefe:</p>	<p>300-328x167 322x167 300x167</p>	<p>- 302-330x167 324x167 302x164 DL-Funktion nicht möglich VZB-Funktion nicht möglich</p>	<p>253-267x210 264x210 253x210</p>
<p>nur GCP (Gr. 8) nur GFS (Gr. 8) nur DCT (Gr. 8) Stoffgr. 4-5 Stoffgr. 8 Stoffgr. 12 Stoffgr. 13-16 Stoffgr. 18-20 Stoffgr. 22 Stoffgr. 30 Stoffgr. 40 Stoffgr. 45</p>	<p>2.299,- 2.299,- 2.646,- 2.646,- 2.772,- 2.944,- 3.186,- 3.270,- 3.307,- 3.349,- 3.561,- 3.752,-</p>	<p>2.499,- 2.499,- 2.802,- 2.802,- 2.961,- 3.205,- 3.510,- 3.598,- 3.638,- 3.687,- 3.917,- 4.122,-</p>	<p>2.499,- 2.499,- 2.688,- 2.688,- 2.805,- 2.921,- 3.128,- 3.212,- 3.254,- 3.291,- 3.517,- 3.717,-</p>
<p>nur EVI (Gr. C) Ledergr. B/T Ledergr. C Ledergr. D/V/W Ledergr. F Ledergr. G</p>	<p>4.231,- 4.322,- 4.525,- 4.732,- 5.097,- 5.551,-</p>	<p>4.443,- 4.564,- 4.860,- 5.072,- 5.451,- 5.914,-</p>	<p>4.213,- 4.297,- 4.504,- 4.711,- 5.093,- 5.556,-</p>
<p>AP für Kaltschaum Soft</p>	<p>179,-</p>	<p>179,-</p>	<p>179,-</p>
<p>AP für Kaltschaum Mittelfest</p>	<p>179,-</p>	<p>179,-</p>	<p>179,-</p>
<p>AP für Füße S 350 / S 351 / S 352</p>	<p>249,-</p>	<p>249,-</p>	<p>279,-</p>
<p>AP für Füße WB 350 / WB 351 / WB 352</p>	<p>299,-</p>	<p>299,-</p>	<p>329,-</p>
<p>Stoffbedarf in m bei B 1,4 m ohne Rapport</p>			

Preise in () : Rücken Futter Preise

Alle in der Preisliste angegebenen Maße sind Zirkumaße!
 Alle in der Preisliste angeführten Skizzen dienen lediglich als Symbolskizzen!
 Bei beigeestellten Stoffen wird der Preis der Stoffgruppe 8 berechnet!

Kürzungen und Verlängerungen der Typenteile sind aus technischen Gründen nicht möglich!

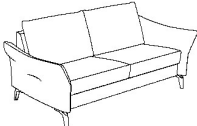


<p>Gesamthöhe: 90 cm Gesamthöhe mit NS: 115 cm Gesamttiefe: 88 cm Sitzhöhe: 46 cm Sitztiefe: 52 cm</p> <p>*Bestellnummer in () für spiegelbildliche Variante</p> <p>Bestellnummer ➔</p>	<p>Sitzgruppe bestehend aus:</p>  <p>210-164, 508, 146-74 (220-164, 508, 145-74)*</p>	<p>Sitzgruppe bestehend aus:</p>  <p>850-74, 200-124, 946-186 (860-74, 200-124, 945-186)*</p>	
<p>Maß: Maß mit Armteil A: Maß mit Armteil B: Maß mit Armteil C: Tiefe:</p>	<p>- 281x231 292x231 281x231</p>	<p>167x309x210 167x320x210 167x309x210</p>	
<p>nur GCP (Gr. 8) nur GFS (Gr. 8) nur DCT (Gr. 8) Stoffgr. 4-5 Stoffgr. 8 Stoffgr. 12 Stoffgr. 13-16 Stoffgr. 18-20 Stoffgr. 22 Stoffgr. 30 Stoffgr. 40 Stoffgr. 45</p>	<p>3.200,- 3.200,- 3.268,- 3.268,- 3.396,- 3.542,- 3.782,- 3.885,- 3.929,- 3.978,- 4.236,- 4.466,-</p>	<p>3.433,- 3.433,- 3.512,- 3.512,- 3.673,- 3.840,- 4.110,- 4.217,- 4.269,- 4.322,- 4.604,- 4.862,-</p>	
<p>nur EVI (Gr. C) Ledergr. B/T Ledergr. C Ledergr. D/V/W Ledergr. F Ledergr. G</p>	<p>4.960,- 5.065,- 5.302,- 5.542,- 5.965,- 6.489,-</p>	<p>5.505,- 5.619,- 5.884,- 6.152,- 6.638,- 7.229,-</p>	
<p>AP für Kaltschaum Soft</p>	<p>179,-</p>	<p>249,-</p>	
<p>AP für Kaltschaum Mittelfest</p>	<p>179,-</p>	<p>249,-</p>	
<p>AP für Füße S 350 / S 351 / S 352</p>	<p>249,-</p>	<p>349,-</p>	
<p>AP für Füße WB 350 / WB 351 / WB 352</p>	<p>279,-</p>	<p>399,-</p>	
<p>Stoffbedarf in m bei B 1,4 m ohne Rapport</p>			

Preise in () : Rücken Futter Preise

Alle in der Preisliste angeführten Skizzen dienen lediglich als Symbolskizzen!
Bei beigeestellten Stoffen wird der Preis der Stoffgruppe 8 berechnet!

Kürzungen und Verlängerungen der Typenteile sind aus technischen Gründen nicht möglich!

Die Bestellnummer 2230-... bezieht sich auf Bank 2-sitzig mit Doppelliegefunktion.
ACHTUNG: Aufpreis für DL-Funktion noch nicht enthalten!


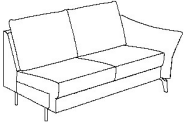

Gesamthöhe: 90 cm Gesamthöhe mit NS: 115 cm Gesamttiefe: 88 cm Sitzhöhe: 46 cm Sitztiefe: 52 cm *Bestellnummer in () für spiegelbildliche Variante Bestellnummer	Bank 2-sitzig mit 2 Armteilen Basisvariante (alle Sitzeinheiten Fix)  230-164 / 2230-164	Bank 2-sitzig mit 2 Armteilen Basisvariante (alle Sitzeinheiten Fix)  230-148 / 2230-148	Bank 2-sitzig mit 2 Armteilen Basisvariante (alle Sitzeinheiten Fix)  230-124 / 2230-124
Maß: Maß mit Armteil A: Maß mit Armteil B: Maß mit Armteil C: Tiefe:	- 192-220 214 192 88	- 176-204 198 176 88	- 152-180 174 152 88
nur GCP (Gr. 8) nur GFS (Gr. 8) nur DCT (Gr. 8) Stoffgr. 4-5 Stoffgr. 8 Stoffgr. 12 Stoffgr. 13-16 Stoffgr. 18-20 Stoffgr. 22 Stoffgr. 30 Stoffgr. 40 Stoffgr. 45	1.618,- 1.618,- 1.650,- 1.650,- 1.718,- 1.792,- 1.916,- 1.967,- 1.990,- 2.016,- 2.148,- 2.269,-	1.541,- 1.541,- 1.571,- 1.571,- 1.636,- 1.706,- 1.825,- 1.869,- 1.895,- 1.916,- 2.041,- 2.158,-	1.464,- 1.464,- 1.494,- 1.494,- 1.555,- 1.620,- 1.732,- 1.776,- 1.797,- 1.820,- 1.936,- 2.044,-
nur EVI (Gr. C) Ledergr. B/T Ledergr. C Ledergr. D/V/W Ledergr. F Ledergr. G	2.299,- 2.579,- 2.705,- 2.826,- 3.044,- 3.314,-	1.999,- 2.446,- 2.560,- 2.674,- 2.879,- 3.130,-	2.260,- 2.311,- 2.416,- 2.523,- 2.712,- 2.947,-
AP für Kaltschaum Soft	79,-	69,-	59,-
AP für Kaltschaum Mittelfest	79,-	69,-	59,-
AP für Füße S 350 / S 351 / S 352	149,-	149,-	149,-
AP für Füße WB 350 / WB 351 / WB 352	199,-	199,-	199,-
Stoffbedarf in m bei B 1,4 m ohne Rapport	9,1	8,6	8,1

Preise in () : Rücken Futter Preise

Alle in der Preisliste angerundeten Skizzen dienen lediglich als Symbolskizzen!
Bei beigeestellten Stoffen wird der Preis der Stoffgruppe 8 berechnet!

Kürzungen und Verlängerungen der Typenteile sind aus technischen Gründen nicht möglich!




Die Bestellnummer 2220-.../2210-... bezieht sich auf Bank 2-sitzig mit Doppelliegefunktion.
ACHTUNG: Aufpreis für DL-Funktion noch nicht enthalten!

Gesamthöhe: 90 cm Gesamthöhe mit NS: 115 cm Gesamttiefe: 88 cm Sitzhöhe: 46 cm Sitztiefe: 52 cm *Bestellnummer in () für spiegelbildliche Variante Bestellnummer	Bank 2-sitzig mit 1 Armteil Basisvariante (alle Sitzeinheiten Fix)  220-164 / 2220-164 re (210-164 / 2210-164 li)*	Bank 2-sitzig mit 1 Armteil Basisvariante (alle Sitzeinheiten Fix)  220-148 / 2220-148 re (210-148 / 2210-148 li)*	Bank 2-sitzig mit 1 Armteil Basisvariante (alle Sitzeinheiten Fix)  220-124 / 2220-124 re (210-124 / 2210-124 li)*
Maß: Maß mit Armteil A: Maß mit Armteil B: Maß mit Armteil C: Tiefe:	- 179-193 190 179 88	- 163-177 174 163 88	- 139-153 150 139 88
nur GCP (Gr. 8) nur GFS (Gr. 8) nur DCT (Gr. 8) Stoffgr. 4-5 Stoffgr. 8 Stoffgr. 12 Stoffgr. 13-16 Stoffgr. 18-20 Stoffgr. 22 Stoffgr. 30 Stoffgr. 40 Stoffgr. 45	1.301,- 1.301,- 1.324,- 1.324,- 1.378,- 1.436,- 1.538,- 1.585,- 1.604,- 1.627,- 1.739,- 1.841,-	1.222,- 1.222,- 1.243,- 1.243,- 1.299,- 1.352,- 1.448,- 1.490,- 1.508,- 1.527,- 1.634,- 1.729,-	1.143,- 1.143,- 1.166,- 1.166,- 1.215,- 1.266,- 1.355,- 1.392,- 1.413,- 1.431,- 1.529,- 1.618,-
nur EVI (Gr. C) Ledergr. B/T Ledergr. C Ledergr. D/V/W Ledergr. F Ledergr. G	2.076,- 2.116,- 2.220,- 2.325,- 2.514,- 2.749,-	1.943,- 1.981,- 2.078,- 2.172,- 2.348,- 2.565,-	1.808,- 1.846,- 1.932,- 2.023,- 2.183,- 2.379,-
AP für Kaltschaum Soft	79,-	69,-	59,-
AP für Kaltschaum Mittelfest	79,-	69,-	59,-
AP für Füße S 350 / S 351 / S 352	79,-	79,-	79,-
AP für Füße WB 350 / WB 351 / WB 352	99,-	99,-	99,-
Stoffbedarf in m bei B 1,4 m ohne Rapport	7,8	7,3	6,8

Preise in () : Rücken Futter Preise

Alle in der Preisliste angegebenen Maße sind Zirkumaße!
 Alle in der Preisliste angeführten Skizzen dienen lediglich als Symbolskizzen!
 Bei beigeestellten Stoffen wird der Preis der Stoffgruppe 8 berechnet!

Kürzungen und Verlängerungen der Typenteile sind aus technischen Gründen nicht möglich!




Gesamthöhe: 90 cm Gesamthöhe mit NS: 115 cm Gesamttiefe: 88 cm Sitzhöhe: 46 cm Sitztiefe: 52 cm *Bestellnummer in () für spiegelbildliche Variante Bestellnummer	Element mit 1 Armteil Basisvariante (Fix)  120-82 re (110-82 li)*	Element mit 1 Armteil Basisvariante (Fix)  120-74 re (110-74 li)*	Element mit 1 Armteil Basisvariante (Fix)  120-62 re (110-62 li)*
Maß: Maß mit Armteil A: Maß mit Armteil B: Maß mit Armteil C: Tiefe:	- 97-111 108 97 88	- 89-103 100 89 88	- 77-91 88 77 88
nur GCP (Gr. 8) nur GFS (Gr. 8) nur DCT (Gr. 8) Stoffgr. 4-5 Stoffgr. 8 Stoffgr. 12 Stoffgr. 13-16 Stoffgr. 18-20 Stoffgr. 22 Stoffgr. 30 Stoffgr. 40 Stoffgr. 45	866,- 866,- 891,- 891,- 945,- 1.019,- 1.117,- 1.147,- 1.159,- 1.178,- 1.252,- 1.317,-	843,- 843,- 866,- 866,- 912,- 978,- 1.071,- 1.096,- 1.110,- 1.124,- 1.194,- 1.259,-	824,- 824,- 845,- 845,- 891,- 952,- 1.015,- 1.040,- 1.052,- 1.064,- 1.129,- 1.189,-
nur EVI (Gr. C) Ledergr. B/T Ledergr. C Ledergr. D/V/W Ledergr. F Ledergr. G	1.359,- 1.403,- 1.520,- 1.580,- 1.699,- 1.839,-	1.299,- 1.341,- 1.448,- 1.511,- 1.615,- 1.748,-	1.227,- 1.266,- 1.369,- 1.427,- 1.527,- 1.650,-
AP für Kaltschaum Soft	39,-	39,-	29,-
AP für Kaltschaum Mittelfest	39,-	39,-	29,-
AP für Füße S 350 / S 351 / S 352	79,-	79,-	79,-
AP für Füße WB 350 / WB 351 / WB 352	99,-	99,-	99,-
Stoffbedarf in m bei B 1,4 m ohne Rapport	5,2	4,8	4,5

Preise in () : Rücken Futter Preise

Alle in der Preisliste angeführten Skizzen dienen lediglich als Symbolskizzen!
Bei beigeestellten Stoffen wird der Preis der Stoffgruppe 8 berechnet!

Kürzungen und Verlängerungen der Typenteile sind aus technischen Gründen nicht möglich!




**Die Bestellnummer 2200-... bezieht sich auf Bank 2-sitzig mit Doppelliegefunktion.
ACHTUNG: Aufpreis für DL-Funktion noch nicht enthalten!**

Gesamthöhe: 90 cm Gesamthöhe mit NS: 115 cm Gesamttiefe: 88 cm Sitzhöhe: 46 cm Sitztiefe: 52 cm *Bestellnummer in () für spiegelbildliche Variante Bestellnummer	Bank 2-sitzig ohne Armteil Basisvariante (alle Sitzeinheiten Fix)  200-164 / 2200-164	Bank 2-sitzig ohne Armteil Basisvariante (alle Sitzeinheiten Fix)  200-148 / 2200-148	Bank 2-sitzig ohne Armteil Basisvariante (alle Sitzeinheiten Fix)  200-124 / 2200-124
Maß: Maß mit Armteil A: Maß mit Armteil B: Maß mit Armteil C: Tiefe:	166 - - - 88	150 - - - 88	126 - - - 88
nur GCP (Gr. 8) nur GFS (Gr. 8) nur DCT (Gr. 8) Stoffgr. 4-5 Stoffgr. 8 Stoffgr. 12 Stoffgr. 13-16 Stoffgr. 18-20 Stoffgr. 22 Stoffgr. 30 Stoffgr. 40 Stoffgr. 45	978,- 978,- 994,- 994,- 1.038,- 1.087,- 1.168,- 1.201,- 1.220,- 1.236,- 1.329,- 1.417,-	898,- 898,- 917,- 917,- 954,- 999,- 1.075,- 1.108,- 1.124,- 1.140,- 1.227,- 1.306,-	822,- 822,- 838,- 838,- 873,- 912,- 982,- 1.012,- 1.026,- 1.043,- 1.120,- 1.194,-
nur EVI (Gr. C) Ledergr. B/T Ledergr. C Ledergr. D/V/W Ledergr. F Ledergr. G	1.625,- 1.648,- 1.736,- 1.825,- 1.985,- 2.176,-	1.492,- 1.515,- 1.594,- 1.676,- 1.820,- 1.997,-	1.357,- 1.378,- 1.450,- 1.522,- 1.650,- 1.811,-
AP für Kaltschaum Soft	79,-	69,-	59,-
AP für Kaltschaum Mittelfest	79,-	69,-	59,-
AP für Füße S 350 / S 351 / S 352	-	-	-
AP für Füße WB 350 / WB 351 / WB 352	-	-	-
Stoffbedarf in m bei B 1,4 m ohne Rapport	6,5	5,0	5,5

Preise in () : Rücken Futter Preise

Alle in der Preisliste angegebenen Maße sind Zirkumaße!
 Alle in der Preisliste angeführten Skizzen dienen lediglich als Symbolskizzen!
 Bei beigeestellten Stoffen wird der Preis der Stoffgruppe 8 berechnet!



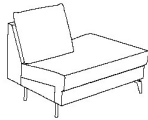
Kürzungen und Verlängerungen der Typenteile sind aus technischen Gründen nicht möglich!

Gesamthöhe: 90 cm Gesamthöhe mit NS: 115 cm Gesamttiefe: 88 cm Sitzhöhe: 46 cm Sitztiefe: 52 cm *Bestellnummer in () für spiegelbildliche Variante Bestellnummer	Element ohne Armteil Basisvariante (Fix)  100-82	Element ohne Armteil Basisvariante (Fix)  100-74	Element ohne Armteil Basisvariante (Fix)  100-62
Maß: Maß mit Armteil A: Maß mit Armteil B: Maß mit Armteil C: Tiefe:	84 - - - 88	76 - - - 88	64 - - - 88
nur GCP (Gr. 8) nur GFS (Gr. 8) nur DCT (Gr. 8) Stoffgr. 4-5 Stoffgr. 8 Stoffgr. 12 Stoffgr. 13-16 Stoffgr. 18-20 Stoffgr. 22 Stoffgr. 30 Stoffgr. 40 Stoffgr. 45	570,- 570,- 589,- 589,- 621,- 677,- 745,- 766,- 775,- 787,- 843,- 894,-	545,- 545,- 559,- 559,- 594,- 633,- 694,- 715,- 722,- 733,- 784,- 831,-	514,- 514,- 531,- 531,- 559,- 598,- 640,- 659,- 666,- 675,- 719,- 761,-
nur EVI (Gr. C) Ledergr. B/T Ledergr. C Ledergr. D/V/W Ledergr. F Ledergr. G	929,- 954,- 1.036,- 1.085,- 1.168,- 1.273,-	866,- 889,- 968,- 1.010,- 1.087,- 1.182,-	796,- 819,- 889,- 926,- 996,- 1.082,-
AP für Kaltschaum Soft	39,-	39,-	29,-
AP für Kaltschaum Mittelfest	39,-	39,-	29,-
AP für Füße S 350 / S 351 / S 352	-	-	-
AP für Füße WB 350 / WB 351 / WB 352	-	-	-
Stoffbedarf in m bei B 1,4 m ohne Rapport	3,9	3,5	3,1

Preise in () : Rücken Futter Preise

Alle in der Preisliste angegebenen Maße sind Zirkumaße!
 Alle in der Preisliste angeführten Skizzen dienen lediglich als Symbolskizzen!
 Bei beigeestellten Stoffen wird der Preis der Stoffgruppe 8 berechnet!

Kürzungen und Verlängerungen der Typenteile sind aus technischen Gründen nicht möglich!


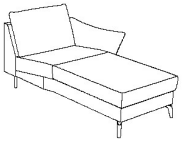
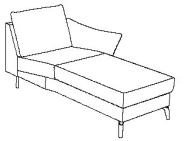
Gesamthöhe: 90 cm Gesamthöhe mit NS: 115 cm Gesamttiefe: 88 cm Sitzhöhe: 46 cm Sitztiefe: 52 cm *Bestellnummer in () für spiegelbildliche Variante Bestellnummer	Element mit Abschluss Basisvariante (Fix)  146-82 re (145-82 li)*	Element mit Abschluss Basisvariante (Fix)  146-74 re (145-74 li)*	Element mit Abschluss Basisvariante (Fix)  146-62 re (145-62 li)*
Maß: Maß mit Armteil A: Maß mit Armteil B: Maß mit Armteil C: Tiefe:	137 - - - 88	129 - - - 88	117 - - - 88
nur GCP (Gr. 8) nur GFS (Gr. 8) nur DCT (Gr. 8) Stoffgr. 4-5 Stoffgr. 8 Stoffgr. 12 Stoffgr. 13-16 Stoffgr. 18-20 Stoffgr. 22 Stoffgr. 30 Stoffgr. 40 Stoffgr. 45	833,- 833,- 852,- 852,- 884,- 924,- 985,- 1.012,- 1.026,- 1.038,- 1.106,- 1.168,-	798,- 798,- 817,- 817,- 850,- 887,- 945,- 971,- 982,- 994,- 1.059,- 1.115,-	766,- 766,- 782,- 782,- 815,- 850,- 903,- 931,- 940,- 952,- 1.010,- 1.068,-
nur EVI (Gr. C) Ledergr. B/T Ledergr. C Ledergr. D/V/W Ledergr. F Ledergr. G	1.313,- 1.338,- 1.403,- 1.469,- 1.585,- 1.725,-	1.257,- 1.280,- 1.343,- 1.406,- 1.515,- 1.650,-	1.196,- 1.224,- 1.280,- 1.341,- 1.445,- 1.573,-
AP für Kaltschaum Soft	79,-	69,-	59,-
AP für Kaltschaum Mittelfest	79,-	69,-	59,-
AP für Füße S 350 / S 351 / S 352	79,-	79,-	79,-
AP für Füße WB 350 / WB 351 / WB 352	99,-	99,-	99,-
Stoffbedarf in m bei B 1,4 m ohne Rapport	4,7	4,4	4,2

Preise in () : Rücken Futter Preise

Alle in der Preisliste angeführten Skizzen dienen lediglich als Symbolskizzen!
Bei beigeestellten Stoffen wird der Preis der Stoffgruppe 8 berechnet!

Kürzungen und Verlängerungen der Typenteile sind aus technischen Gründen nicht möglich!

Die Bestellnummer 5863-.../5853... bezieht sich auf Chaiselongue mit Doppelliegefunktion.
ACHTUNG: Aufpreis für DL-Funktion noch nicht enthalten!




<p>Gesamthöhe: 90 cm Gesamthöhe mit NS: 115 cm Gesamttiefe: 88 cm Sitzhöhe: 46 cm Sitztiefe: 52 cm</p> <p>*Bestellnummer in () für spiegelbildliche Variante</p> <p>Bestellnummer</p>	<p>Chaiselongue Tief mit 1 Armteil Basisvariante (Fix)</p>  <p>863-102 / 5863-102 re (853-102 / 5853-102 li)*</p>	<p>Chaiselongue Tief mit 1 Armteil Basisvariante (Fix)</p>  <p>863-82 / 5863-82 re (853-82 / 5853-82 li)*</p>	<p>Chaiselongue Tief mit 1 Armteil Basisvariante (Fix)</p>  <p>863-74 / 5863-74 re (853-74 / 5853-74 li)*</p>
<p>Maß: Maß mit Armteil A: Maß mit Armteil B: Maß mit Armteil C: Tiefe:</p>	<p>- 121-135 132 121 191</p>	<p>- 101-115 112 101 191</p>	<p>- 93-107 104 93 191</p>
<p>nur GCP (Gr. 8) nur GFS (Gr. 8) nur DCT (Gr. 8) Stoffgr. 4-5 Stoffgr. 8 Stoffgr. 12 Stoffgr. 13-16 Stoffgr. 18-20 Stoffgr. 22 Stoffgr. 30 Stoffgr. 40 Stoffgr. 45</p>	<p>1.403,- 1.403,- 1.441,- 1.441,- 1.522,- 1.601,- 1.704,- 1.746,- 1.762,- 1.785,- 1.890,- 1.983,-</p>	<p>1.268,- 1.268,- 1.301,- 1.301,- 1.376,- 1.445,- 1.538,- 1.573,- 1.590,- 1.608,- 1.704,- 1.788,-</p>	<p>1.224,- 1.224,- 1.255,- 1.255,- 1.324,- 1.394,- 1.483,- 1.515,- 1.532,- 1.548,- 1.641,- 1.722,-</p>
<p>nur EVI (Gr. C) Ledergr. B/T Ledergr. C Ledergr. D/V/W Ledergr. F Ledergr. G</p>	<p>2.213,- 2.262,- 2.362,- 2.462,- 2.646,- 2.870,-</p>	<p>1.999,- 2.046,- 2.137,- 2.225,- 2.383,- 2.584,-</p>	<p>1.916,- 1.962,- 2.046,- 2.134,- 2.286,- 2.469,-</p>
<p>AP für Kaltschaum Soft</p>	<p>99,-</p>	<p>119,-</p>	<p>79,-</p>
<p>AP für Kaltschaum Mittelfest</p>	<p>99,-</p>	<p>119,-</p>	<p>79,-</p>
<p>AP für Füße S 350 / S 351 / S 352</p>	<p>179,-</p>	<p>179,-</p>	<p>149,-</p>
<p>AP für Füße WB 350 / WB 351 / WB 352</p>	<p>229,-</p>	<p>199,-</p>	<p>199,-</p>
<p>Stoffbedarf in m bei B 1,4 m ohne Rapport</p>	<p>7,2</p>	<p>6,4</p>	<p>6,2</p>

Preise in () : Rücken Futter Preise

Alle in der Preisliste angeführten Skizzen dienen lediglich als Symbolskizzen!
Bei beigeestellten Stoffen wird der Preis der Stoffgruppe 8 berechnet!

Kürzungen und Verlängerungen der Typenteile sind aus technischen Gründen nicht möglich!

Die Bestellnummern 5863-.../5853-... und 5860-.../5850-... beziehen sich auf Chaiselongue mit Doppelliegefunktion. ACHTUNG: Aufpreis für DL-Funktion noch nicht enthalten!




<p>Gesamthöhe: 90 cm Gesamthöhe mit NS: 115 cm Gesamttiefe: 88 cm Sitzhöhe: 46 cm Sitztiefe: 52 cm</p> <p>*Bestellnummer in () für spiegelbildliche Variante</p> <p>Bestellnummer</p>	<p>Chaiselongue Tief mit 1 Armteil Basisvariante (Fix)</p>  <p>863-62 / 5863-62 re (853-62 / 5853-62 li)*</p>	<p>Chaiselongue mit 1 Armteil Basisvariante (Fix)</p>  <p>860-102 / 5860-102 re (850-102 / 5850-102 li)*</p>	<p>Chaiselongue mit 1 Armteil Basisvariante (Fix)</p>  <p>860-82 / 5860-82 re (850-82 / 5850-82 li)*</p>
<p>Maß: Maß mit Armteil A: Maß mit Armteil B: Maß mit Armteil C: Tiefe:</p>	<p>- 81-95 92 81 191</p>	<p>- 121-135 132 121 167</p>	<p>- 101-115 112 101 167</p>
<p>nur GCP (Gr. 8) nur GFS (Gr. 8) nur DCT (Gr. 8) Stoffgr. 4-5 Stoffgr. 8 Stoffgr. 12 Stoffgr. 13-16 Stoffgr. 18-20 Stoffgr. 22 Stoffgr. 30 Stoffgr. 40 Stoffgr. 45</p>	<p>1.152,- 1.152,- 1.182,- 1.182,- 1.248,- 1.310,- 1.394,- 1.429,- 1.441,- 1.455,- 1.538,- 1.615,-</p>	<p>1.282,- 1.282,- 1.322,- 1.322,- 1.394,- 1.508,- 1.648,- 1.685,- 1.704,- 1.722,- 1.822,- 1.911,-</p>	<p>1.241,- 1.241,- 1.275,- 1.275,- 1.343,- 1.413,- 1.508,- 1.541,- 1.562,- 1.576,- 1.669,- 1.753,-</p>
<p>nur EVI (Gr. C) Ledergr. B/T Ledergr. C Ledergr. D/V/W Ledergr. F Ledergr. G</p>	<p>1.797,- 1.841,- 1.920,- 1.999,- 2.139,- 2.309,-</p>	<p>2.155,- 2.206,- 2.304,- 2.407,- 2.584,- 2.802,-</p>	<p>1.971,- 2.016,- 2.106,- 2.197,- 2.358,- 2.556,-</p>
<p>AP für Kaltschaum Soft</p>	<p>79,-</p>	<p>99,-</p>	<p>79,-</p>
<p>AP für Kaltschaum Mittelfest</p>	<p>79,-</p>	<p>99,-</p>	<p>79,-</p>
<p>AP für Füße S 350 / S 351 / S 352</p>	<p>149,-</p>	<p>179,-</p>	<p>149,-</p>
<p>AP für Füße WB 350 / WB 351 / WB 352</p>	<p>199,-</p>	<p>229,-</p>	<p>199,-</p>
<p>Stoffbedarf in m bei B 1,4 m ohne Rapport</p>	<p>5,7</p>	<p>6,8</p>	<p>6,3</p>

Preise in () : Rücken Futter Preise

Alle in der Preisliste angeführten Skizzen dienen lediglich als Symbolskizzen!
Bei beigeestellten Stoffen wird der Preis der Stoffgruppe 8 berechnet!

Kürzungen und Verlängerungen der Typenteile sind aus technischen Gründen nicht möglich!




Die Bestellnummer 5860-.../5850-... bezieht sich auf Chaiselongue mit Doppelliegefunktion.
ACHTUNG: Aufpreis für DL-Funktion noch nicht enthalten!

<p>Gesamthöhe: 90 cm Gesamthöhe mit NS: 115 cm Gesamttiefe: 88 cm Sitzhöhe: 46 cm Sitztiefe: 52 cm</p> <p>*Bestellnummer in () für spiegelbildliche Variante</p> <p>Bestellnummer</p>	<p>Chaiselongue mit 1 Armteil Basisvariante (Fix)</p>  <p>860-74 / 5860-74 re (850-74 / 5850-74 li)*</p>	<p>Chaiselongue mit 1 Armteil Basisvariante (Fix)</p>  <p>860-62 / 5860-62 re (850-62 / 5850-62 li)*</p>	<p>Chaiselongue mit 2 Armteilen freistehend</p>  <p>890-102</p>
<p>Maß: Maß mit Armteil A: Maß mit Armteil B: Maß mit Armteil C: Tiefe:</p>	<p>- 93-107 104 93 167</p>	<p>- 81-95 92 81 167</p>	<p>134-158 152 134 167</p>
<p>nur GCP (Gr. 8) nur GFS (Gr. 8) nur DCT (Gr. 8) Stoffgr. 4-5 Stoffgr. 8 Stoffgr. 12 Stoffgr. 13-16 Stoffgr. 18-20 Stoffgr. 22 Stoffgr. 30 Stoffgr. 40 Stoffgr. 45</p>	<p>1.194,- 1.194,- 1.229,- 1.229,- 1.294,- 1.359,- 1.448,- 1.483,- 1.497,- 1.515,- 1.601,- 1.680,-</p>	<p>1.133,- 1.133,- 1.166,- 1.166,- 1.227,- 1.289,- 1.373,- 1.406,- 1.417,- 1.431,- 1.513,- 1.585,-</p>	<p>1.499,- 1.499,- 1.499,- 1.655,- 1.748,- 1.848,- 2.025,- 2.074,- 2.095,- 2.120,- 2.239,- 2.351,-</p>
<p>nur EVI (Gr. C) Ledergr. B/T Ledergr. C Ledergr. D/V/W Ledergr. F Ledergr. G</p>	<p>1.878,- 1.925,- 2.009,- 2.090,- 2.244,- 2.428,-</p>	<p>1.774,- 1.818,- 1.895,- 1.971,- 2.113,- 2.281,-</p>	<p>2.609,- 2.658,- 2.774,- 2.888,- 3.096,- 3.347,-</p>
<p>AP für Kaltschaum Soft</p>	<p>79,-</p>	<p>79,-</p>	<p>99,-</p>
<p>AP für Kaltschaum Mittelfest</p>	<p>79,-</p>	<p>79,-</p>	<p>99,-</p>
<p>AP für Füße S 350 / S 351 / S 352</p>	<p>149,-</p>	<p>149,-</p>	<p>229,-</p>
<p>AP für Füße WB 350 / WB 351 / WB 352</p>	<p>199,-</p>	<p>199,-</p>	<p>279,-</p>
<p>Stoffbedarf in m bei B 1,4 m ohne Rapport</p>	<p>5,9</p>	<p>5,5</p>	<p>8,4</p>

Preise in () : Rücken Futter Preise

Alle in der Preisliste angegebenen Maße sind Zirkumaße!
 Alle in der Preisliste angeführten Skizzen dienen lediglich als Symbolskizzen!
 Bei beigeestellten Stoffen wird der Preis der Stoffgruppe 8 berechnet!

Kürzungen und Verlängerungen der Typenteile sind aus technischen Gründen nicht möglich!



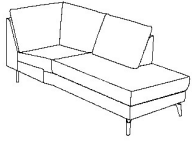
<p>Gesamthöhe: 90 cm Gesamthöhe mit NS: 115 cm Gesamttiefe: 88 cm Sitzhöhe: 46 cm Sitztiefe: 52 cm</p> <p>*Bestellnummer in () für spiegelbildliche Variante</p> <p>Bestellnummer ➔</p>	<p>Chaiselongue mit 2 Armteilen freistehend</p>  <p>890-82</p>	<p>Chaiselongue mit 1 Armteil freistehend</p>  <p>840-102 re (830-102 li)*</p>	<p>Chaiselongue mit 1 Armteil freistehend</p>  <p>840-82 re (830-82 li)*</p>
<p>Maß: Maß mit Armteil A: Maß mit Armteil B: Maß mit Armteil C: Tiefe:</p>	<p>114-138 132 114 167</p>	<p>123-136 134 123 167</p>	<p>103-116 114 103 167</p>
<p>nur GCP (Gr. 8) nur GFS (Gr. 8) nur DCT (Gr. 8) Stoffgr. 4-5 Stoffgr. 8 Stoffgr. 12 Stoffgr. 13-16 Stoffgr. 18-20 Stoffgr. 22 Stoffgr. 30 Stoffgr. 40 Stoffgr. 45</p>	<p>1.487,- 1.487,- 1.525,- 1.525,- 1.611,- 1.704,- 1.867,- 1.906,- 1.925,- 1.948,- 2.055,- 2.153,-</p>	<p>1.350,- 1.350,- 1.383,- 1.383,- 1.462,- 1.545,- 1.694,- 1.736,- 1.753,- 1.776,- 1.878,- 1.974,-</p>	<p>1.234,- 1.234,- 1.262,- 1.262,- 1.334,- 1.410,- 1.545,- 1.580,- 1.599,- 1.615,- 1.711,- 1.797,-</p>
<p>nur EVI (Gr. C) Ledergr. B/T Ledergr. C Ledergr. D/V/W Ledergr. F Ledergr. G</p>	<p>2.388,- 2.437,- 2.537,- 2.639,- 2.826,- 3.054,-</p>	<p>2.223,- 2.260,- 2.362,- 2.462,- 2.644,- 2.867,-</p>	<p>2.020,- 2.055,- 2.146,- 2.234,- 2.400,- 2.602,-</p>
<p>AP für Kaltschaum Soft</p>	<p>99,-</p>	<p>99,-</p>	<p>99,-</p>
<p>AP für Kaltschaum Mittelfest</p>	<p>99,-</p>	<p>99,-</p>	<p>99,-</p>
<p>AP für Füße S 350 / S 351 / S 352</p>	<p>179,-</p>	<p>299,-</p>	<p>249,-</p>
<p>AP für Füße WB 350 / WB 351 / WB 352</p>	<p>199,-</p>	<p>339,-</p>	<p>299,-</p>
<p>Stoffbedarf in m bei B 1,4 m ohne Rapport</p>	<p>7,5</p>	<p>7,3</p>	<p>6,5</p>

Preise in () : Rücken Futter Preise

Alle in der Preisliste angerundeten Skizzen dienen lediglich als Symbolskizzen!
Bei beigeestellten Stoffen wird der Preis der Stoffgruppe 8 berechnet!

Kürzungen und Verlängerungen der Typenteile sind aus technischen Gründen nicht möglich!

Die Bestellnummer 5946-.../5945-... bezieht sich auf Eckbank mit Doppelliegefunktion.
ACHTUNG: Aufpreis für DL-Funktion noch nicht enthalten!

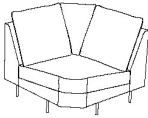


<p>Gesamthöhe: 90 cm Gesamthöhe mit NS: 115 cm Gesamttiefe: 88 cm Sitzhöhe: 46 cm Sitztiefe: 52 cm</p> <p>*Bestellnummer in () für spiegelbildliche Variante</p> <p>Bestellnummer</p>	<p>Chaiselongue ohne Armteilen freistehend</p>  <p>800-102</p>	<p>Chaiselongue ohne Armteilen freistehend</p>  <p>800-82</p>	<p>Eckbank mit Abschluss Basisvariante (Fix)</p>  <p>946-186 / 5946-186 re (945-186 / 5945-186 li)*</p>
<p>Maß: Maß mit Armteil A: Maß mit Armteil B: Maß mit Armteil C: Tiefe:</p>	<p>116</p> <p>167</p>	<p>96</p> <p>167</p>	<p>210</p> <p>-</p> <p>-</p> <p>90</p>
<p>nur GCP (Gr. 8) nur GFS (Gr. 8) nur DCT (Gr. 8) Stoffgr. 4-5 Stoffgr. 8 Stoffgr. 12 Stoffgr. 13-16 Stoffgr. 18-20 Stoffgr. 22 Stoffgr. 30 Stoffgr. 40 Stoffgr. 45</p>	<p>1.087,- 1.087,- 1.113,- 1.113,- 1.175,- 1.248,- 1.373,- 1.408,- 1.422,- 1.438,- 1.529,- 1.613,-</p>	<p>959,- 959,- 982,- 982,- 1.038,- 1.096,- 1.203,- 1.234,- 1.245,- 1.262,- 1.336,- 1.401,-</p>	<p>1.417,- 1.417,- 1.445,- 1.445,- 1.506,- 1.569,- 1.680,- 1.722,- 1.746,- 1.764,- 1.883,- 1.988,-</p>
<p>nur EVI (Gr. C) Ledergr. B/T Ledergr. C Ledergr. D/V/W Ledergr. F Ledergr. G</p>	<p>1.829,- 1.857,- 1.943,- 2.034,- 2.193,- 2.388,-</p>	<p>1.620,- 1.646,- 1.720,- 1.797,- 1.936,- 2.106,-</p>	<p>2.269,- 2.316,- 2.425,- 2.539,- 2.744,- 2.991,-</p>
<p>AP für Kaltschaum Soft</p>	<p>99,-</p>	<p>99,-</p>	<p>99,-</p>
<p>AP für Kaltschaum Mittelfest</p>	<p>99,-</p>	<p>99,-</p>	<p>99,-</p>
<p>AP für Füße S 350 / S 351 / S 352</p>	<p>179,-</p>	<p>149,-</p>	<p>199,-</p>
<p>AP für Füße WB 350 / WB 351 / WB 352</p>	<p>199,-</p>	<p>179,-</p>	<p>249,-</p>
<p>Stoffbedarf in m bei B 1,4 m ohne Rapport</p>	<p>6,3</p>	<p>5,2</p>	<p>8,0</p>

Preise in () : Rücken Futter Preise

Alle in der Preisliste angeführten Skizzen dienen lediglich als Symbolskizzen!
Bei beigeestellten Stoffen wird der Preis der Stoffgruppe 8 berechnet!

Kürzungen und Verlängerungen der Typenteile sind aus technischen Gründen nicht möglich!




Die Bestellnummer 501 bezieht sich auf Eckelement mit Doppelliegefunktion.
ACHTUNG: Aufpreis für DL-Funktion noch nicht enthalten!

<p>Gesamthöhe: 90 cm Gesamthöhe mit NS: 115 cm Gesamttiefe: 88 cm Sitzhöhe: 46 cm Sitztiefe: 52 cm</p> <p>*Bestellnummer in () für spiegelbildliche Variante</p> <p>Bestellnummer</p>	<p>6-Eck Basisvariante (Fix) Achtung! Mit Typen inkl. Doppelliegefunktion nicht kombinierbar!</p>  <p>508</p>	<p>Eckelement Maße in () bei Kombination mit Doppelliege</p>  <p>505 / 501</p>	<p>Sessel mit 2 Armteilen Basisvariante (Fix)</p>  <p>30-62</p>
<p>Maß: Maß mit Armteil A: Maß mit Armteil B: Maß mit Armteil C: Tiefe:</p>	<p>102 - - - 102</p>	<p>90 - - - 90</p>	<p>- 90-118 112 90 88</p>
<p>nur GCP (Gr. 8) nur GFS (Gr. 8) nur DCT (Gr. 8) Stoffgr. 4-5 Stoffgr. 8 Stoffgr. 12 Stoffgr. 13-16 Stoffgr. 18-20 Stoffgr. 22 Stoffgr. 30 Stoffgr. 40 Stoffgr. 45</p>	<p>1.101,- 1.101,- 1.127,- 1.127,- 1.168,- 1.220,- 1.299,- 1.329,- 1.343,- 1.357,- 1.438,- 1.511,-</p>	<p>854,- 854,- 870,- 870,- 908,- 947,- 1.015,- 1.045,- 1.057,- 1.071,- 1.145,- 1.215,-</p>	<p>1.182,- 1.182,- 1.208,- 1.208,- 1.257,- 1.306,- 1.390,- 1.422,- 1.438,- 1.452,- 1.536,- 1.613,-</p>
<p>nur EVI (Gr. C) Ledergr. B/T Ledergr. C Ledergr. D/V/W Ledergr. F Ledergr. G</p>	<p>1.627,- 1.669,- 1.739,- 1.811,- 1.936,- 2.090,-</p>	<p>1.287,- 1.313,- 1.376,- 1.436,- 1.543,- 1.680,-</p>	<p>1.734,- 1.781,- 1.853,- 1.925,- 2.058,- 2.218,-</p>
<p>AP für Kaltschaum Soft</p>	<p>39,-</p>	<p>29,-</p>	<p>29,-</p>
<p>AP für Kaltschaum Mittelfest</p>	<p>39,-</p>	<p>29,-</p>	<p>29,-</p>
<p>AP für Füße S 350 / S 351 / S 352</p>	<p>79,-</p>	<p>-</p>	<p>149,-</p>
<p>AP für Füße WB 350 / WB 351 / WB 352</p>	<p>99,-</p>	<p>-</p>	<p>199,-</p>
<p>Stoffbedarf in m bei B 1,4 m ohne Rapport</p>	<p>5,5</p>	<p>5,1</p>	<p>5,8</p>

Preise in () : Rücken Futter Preise

Alle in der Preisliste angegebenen Maße sind Zirkamaße!
 Alle in der Preisliste angeführten Skizzen dienen lediglich als Symbolskizzen!
 Bei beigeestellten Stoffen wird der Preis der Stoffgruppe 8 berechnet!




Kürzungen und Verlängerungen der Typenteile sind aus technischen Gründen nicht möglich!

<p>Gesamthöhe: 90 cm Gesamthöhe mit NS: 115 cm Gesamttiefe: 88 cm Sitzhöhe: 46 cm Sitztiefe: 52 cm</p> <p>*Bestellnummer in () für spiegelbildliche Variante</p> <p>Bestellnummer ➔</p>	<p>Hocker Basisvariante (Fix)</p>  <p>57-121</p>	<p>Hocker Basisvariante (Fix)</p>  <p>57-81</p>	<p>1 Nackenstütze passend zu CH-102</p>  <p>Nr. 87</p>
<p>Maß: Maß mit Armteil A: Maß mit Armteil B: Maß mit Armteil C: Tiefe:</p>	<p>132 - - - 67</p>	<p>92 - - - 67</p>	<p>102 - - - -</p>
<p>nur GCP (Gr. 8) nur GFS (Gr. 8) nur DCT (Gr. 8) Stoffgr. 4-5 Stoffgr. 8 Stoffgr. 12 Stoffgr. 13-16 Stoffgr. 18-20 Stoffgr. 22 Stoffgr. 30 Stoffgr. 40 Stoffgr. 45</p>	<p>599,- 599,- 673,- 673,- 695,- 712,- 732,- 749,- 758,- 766,- 814,- 858,-</p>	<p>547,- 547,- 560,- 560,- 581,- 589,- 606,- 618,- 625,- 630,- 666,- 698,-</p>	<p>229,- 229,- 229,- 247,- 249,- 252,- 262,- 272,- 274,- 277,- 301,- 319,-</p>
<p>nur EVI (Gr. C) Ledergr. B/T Ledergr. C Ledergr. D/V/W Ledergr. F Ledergr. G</p>	<p>930,- 938,- 991,- 1.032,- 1.107,- 1.199,-</p>	<p>699,- 756,- 792,- 824,- 882,- 954,-</p>	<p>299,- 329,- 341,- 361,- 380,- 422,-</p>
<p>AP für Kaltschaum Soft</p>	<p>59,-</p>	<p>39,-</p>	<p>-</p>
<p>AP für Kaltschaum Mittelfest</p>	<p>59,-</p>	<p>39,-</p>	<p>-</p>
<p>AP für Füße S 350 / S 351 / S 352</p>	<p>149,-</p>	<p>149,-</p>	<p>-</p>
<p>AP für Füße WB 350 / WB 351 / WB 352</p>	<p>199,-</p>	<p>199,-</p>	<p>-</p>
<p>Stoffbedarf in m bei B 1,4 m ohne Rapport</p>	<p>3,1</p>	<p>2,3</p>	<p>1,4</p>

Preise in () : Rücken Futter Preise

Alle in der Preisliste angegebenen Maße sind Zirkamaße!
 Alle in der Preisliste angeführten Skizzen dienen lediglich als Symbolskizzen!
 Bei beigeestellten Stoffen wird der Preis der Stoffgruppe 8 berechnet!

Kürzungen und Verlängerungen der Typenteile sind aus technischen Gründen nicht möglich!

Gesamthöhe: 90 cm Gesamthöhe mit NS: 115 cm Gesamttiefe: 88 cm Sitzhöhe: 46 cm Sitztiefe: 52 cm *Bestellnummer in () für spiegelbildliche Variante Bestellnummer	1 Nackenstütze passend zu 2B-164 und EL/CH-82  Nr. 87	1 Nackenstütze passend zu 2B-148 und EL/CH-74  Nr. 87	1 Nackenstütze 3B-186, 2B-124, EL/CH-62, EB, EE, TE und SE  Nr. 87
Maß: Maß mit Armteil A: Maß mit Armteil B: Maß mit Armteil C: Tiefe:	82 - - - -	74 - - - -	62 - - - -
nur GCP (Gr. 8) nur GFS (Gr. 8) nur DCT (Gr. 8) Stoffgr. 4-5 Stoffgr. 8 Stoffgr. 12 Stoffgr. 13-16 Stoffgr. 18-20 Stoffgr. 22 Stoffgr. 30 Stoffgr. 40 Stoffgr. 45	209,- 209,- 209,- 232,- 240,- 242,- 249,- 257,- 259,- 264,- 282,- 301,-	199,- 199,- 199,- 225,- 227,- 232,- 240,- 245,- 252,- 254,- 272,- 287,-	199,- 199,- 199,- 215,- 217,- 222,- 230,- 232,- 235,- 237,- 254,- 267,-
nur EVI (Gr. C) Ledergr. B/T Ledergr. C Ledergr. D/V/W Ledergr. F Ledergr. G	279,- 301,- 316,- 329,- 353,- 375,-	249,- 289,- 301,- 316,- 336,- 361,-	249,- 274,- 284,- 294,- 314,- 333,-
AP für Kaltschaum Soft	-	-	-
AP für Kaltschaum Mittelfest	-	-	-
AP für Füße S 350 / S 351 / S 352	-	-	-
AP für Füße WB 350 / WB 351 / WB 352	-	-	-
Stoffbedarf in m bei B 1,4 m ohne Rapport	1,2	1,1	0,9

Preise in () : Rücken Futter Preise




Alle in der Preisliste angegebenen Maße sind Zirkamaße!
 Alle in der Preisliste angeführten Skizzen dienen lediglich als Symbolskizzen!
 Bei beigeestellten Stoffen wird der Preis der Stoffgruppe 8 berechnet!

Kürzungen und Verlängerungen der Typenteile sind aus technischen Gründen nicht möglich!

Gesamthöhe: 90 cm Gesamthöhe mit NS: 115 cm Gesamttiefe: 88 cm Sitzhöhe: 46 cm Sitztiefe: 52 cm *Bestellnummer in () für spiegelbildliche Variante Bestellnummer	Aufpreis für Aufleger in Leder zu Doppelliege-164	Aufpreis für Aufleger in Leder zu Doppelliege-148	Aufpreis für Aufleger in Leder zu Doppelliege-124
Maß: Maß mit Armteil A: Maß mit Armteil B: Maß mit Armteil C: Tiefe:			
nur GCP (Gr. 8) nur GFS (Gr. 8) nur DCT (Gr. 8) Stoffgr. 4-5 Stoffgr. 8 Stoffgr. 12 Stoffgr. 13-16 Stoffgr. 18-20 Stoffgr. 22 Stoffgr. 30 Stoffgr. 40 Stoffgr. 45	- - - - - - - - - - -	- - - - - - - - - - -	- - - - - - - - - - -
nur EVI (Gr. C) Ledergr. B/T Ledergr. C Ledergr. D/V/W Ledergr. F Ledergr. G	284,- 287,- 314,- 343,- 390,- 447,-	264,- 267,- 287,- 316,- 358,- 412,-	235,- 237,- 259,- 279,- 316,- 363,-
AP für Kaltschaum Soft	-	-	-
AP für Kaltschaum Mittelfest	-	-	-
AP für Füße S 350 / S 351 / S 352	-	-	-
AP für Füße WB 350 / WB 351 / WB 352	-	-	-
Stoffbedarf in m bei B 1,4 m ohne Rapport			

Alle in der Preisliste angegebenen Maße sind Zirkumaße!
 Alle in der Preisliste angeführten Skizzen dienen lediglich als Symbolskizzen!
 Bei beigeestellten Stoffen wird der Preis der Stoffgruppe 8 berechnet!



Kürzungen und Verlängerungen der Typenteile sind aus technischen Gründen nicht möglich!

<p>Gesamthöhe: 90 cm Gesamthöhe mit NS: 115 cm Gesamttiefe: 88 cm Sitzhöhe: 46 cm Sitztiefe: 52 cm</p> <p>*Bestellnummer in () für spiegelbildliche Variante</p> <p>Bestellnummer ➔</p>	<p>1 Flachkissen nur im Stoff!</p>  <p>50x50</p>	<p>1 Stehsaumkissen nur im Stoff!</p>  <p>50x50</p>	<p>1 Stehsaumkissen nur im Stoff!</p>  <p>45x45</p>
<p>Maß: Maß mit Armteil A: Maß mit Armteil B: Maß mit Armteil C: Tiefe:</p>	<p>50x50</p>	<p>50x50</p>	<p>45x45</p>
<p>nur GCP (Gr. 8) nur GFS (Gr. 8) nur DCT (Gr. 8) Stoffgr. 5 Stoffgr. 8 Stoffgr. 12 Stoffgr. 13-16 Stoffgr. 18-20 Stoffgr. 22 Stoffgr. 30 Stoffgr. 40 Stoffgr. 45</p>	<p>57,- 57,- 57,- 54,- 57,- 62,- 69,- 77,- 82,- 84,- 99,- 114,-</p>	<p>69,- 69,- 69,- 67,- 69,- 74,- 82,- 89,- 91,- 96,- 114,- 131,-</p>	<p>64,- 64,- 64,- 59,- 64,- 69,- 77,- 82,- 86,- 89,- 104,- 121,-</p>
<p>nur EVI (Gr. C) Ledergr. B/T Ledergr. C Ledergr. D/V/W Ledergr. F Ledergr. G</p>			
<p>AP für Kaltschaum Soft</p>			
<p>AP für Kaltschaum Mittelfest</p>			
<p>AP für Füße S 350 / S 351 / S 352</p>			
<p>AP für Füße WB 350 / WB 351 / WB 352</p>			
<p>Stoffbedarf in m bei B 1,4 m ohne Rapport</p>			

Preise in () : Rücken Futter Preise

Alle in der Preisliste angegebenen Maße sind Zirkamaße!
 Alle in der Preisliste angeführten Skizzen dienen lediglich als Symbolskizzen!
 Bei beigeestellten Stoffen wird der Preis der Stoffgruppe 8 berechnet!

Kürzungen und Verlängerungen der Typenteile sind aus technischen Gründen nicht möglich!

Gesamthöhe: 90 cm Gesamthöhe mit NS: 115 cm Gesamttiefe: 88 cm Sitzhöhe: 46 cm Sitztiefe: 52 cm *Bestellnummer in () für spiegelbildliche Variante Bestellnummer	Softkissen nur im Stoff!  50x50	Softkissen nur im Stoff!  40x40	
Maß: Maß mit Armteil A: Maß mit Armteil B: Maß mit Armteil C: Tiefe:	50x50	40x40	
nur GCP (Gr. 8) nur GFS (Gr. 8) nur DCT (Gr. 8) Stoffgr. 5 Stoffgr. 8 Stoffgr. 12 Stoffgr. 13-16 Stoffgr. 18-20 Stoffgr. 22 Stoffgr. 30 Stoffgr. 40 Stoffgr. 45	69,- 69,- 69,- 64,- 69,- 74,- 79,- 86,- 89,- 91,- 109,- 131,-	59,- 59,- 59,- 57,- 59,- 64,- 69,- 74,- 79,- 82,- 94,- 109,-	
nur EVI (Gr. C) Ledergr. B/T Ledergr. C Ledergr. D/V/W Ledergr. F Ledergr. G			
AP für Kaltschaum Soft			
AP für Kaltschaum Mittelfest			
AP für Füße S 350 / S 351 / S 352			
AP für Füße WB 350 / WB 351 / WB 352			
Stoffbedarf in m bei B 1,4 m ohne Rapport	0,8	0,7	

Preise in () : Rücken Futter Preise