

[bonnie]

Raum für Entfaltung.

Am markantesten an [bonnie] ist die **Kuschel-Ecke**, die unseren Komfort nochmal auf eine neue Ebene hebt. Aber [bonnie] hat noch mehr zu bieten - die integrierte **Sitztiefenverstellung** ordnet sich zwar optisch unter, spart aber kein bisschen an Komfort! Die markante **Biese** an der Außenkante der Kissen unterstreicht das Gesamtbild. Die Seitenteile können optional verstellt werden und schaffen auch hier Individualität in Sachen Komfort.



Bezug: W82/34 dijon




W.SCHILLIG

Sofas



NL75
Sofa groß mit Sitztiefenverstellung

213/101/84/42

Art.-Nr. für Seitenteilverstellung = SV2 (Mehrpreis)



NL85
Sofa groß mit Sitztiefenverstellung

233/101/84/42

Art.-Nr. für Seitenteilverstellung = SV2 (Mehrpreis)

Elemente mit Seitenteil rechts



NL75R
Sofa groß mit Seitenteil mit Sitztiefenverstellung

182/101/84/42

Art.-Nr. für Seitenteilverstellung = SV1 (Mehrpreis)



NL85R
Sofa groß mit Seitenteil mit Sitztiefenverstellung

202/101/84/42

Art.-Nr. für Seitenteilverstellung = SV1 (Mehrpreis)

Abschlusselemente rechts



MG11R
Element mit Hocker mit Sitztiefenverstellung

114/100/84/42



KL85R
Longchair mit Sitztiefenverstellung

119/163/84/42

Art.-Nr. für Seitenteilverstellung = SV1 (Mehrpreis)



W130R
Kuschecke ohne Sitztiefenverstellung zerlegt geliefert

158/158/84/42



L50R
Anstelhocker

49/100/42/0

Eckelemente



W130K
Kuschecke mittig ohne Sitztiefenverstellung zerlegt geliefert

158/158/84/42



EL
Spitzzecke ohne Sitztiefenverstellung

113/113/84/42

Elemente mit Seitenteil links



NL75L
Sofa groß mit Seitenteil mit Sitztiefenverstellung

182/101/84/42

Art.-Nr. für Seitenteilverstellung = SV1 (Mehrpreis)



NL85L
Sofa groß mit Seitenteil mit Sitztiefenverstellung

202/101/84/42

Art.-Nr. für Seitenteilverstellung = SV1 (Mehrpreis)

Abschlusselemente links



MG11L
Element mit Hocker mit Sitztiefenverstellung

114/100/84/42



KL85L
Longchair mit Sitztiefenverstellung

119/163/84/42

Art.-Nr. für Seitenteilverstellung = SV1 (Mehrpreis)



W130L
Kuschecke ohne Sitztiefenverstellung zerlegt geliefert

158/158/84/42



L50L
Anstelhocker

49/100/42/0

Hocker & Zubehör



G70
Hocker

64/64/42/0



G100
Hocker groß

97/50/41/0

Z
Sockelfuß



Alle Maßangaben sind ca.-Maße in Breite/Tiefe/Höhe/Sitzhöhe. Wir weisen Sie darauf hin, dass es aufgrund des verwendeten Füllmaterials und seiner Aufpolsterung zu Abweichungen von +/- 2 cm kommen kann. Kontaktieren Sie uns, falls Sie noch genauere Angaben wünschen. Technische Änderungen behalten wir uns vor.

Flexible Sitztiefe

Bei allen Sofas, MG11R/L und KL85R/L kann der gesamte Rücken pro Sitz um einige

Zentimeter nach hinten versetzt werden, um eine Vergrößerung der Sitztiefe zu erzielen. Die Gesamttiefe ändert sich.

**Flexible Seitenteile**

Die Seitenteile sind gegen Aufpreis klappbar und mit Rasterfunktion

ausgestattet. Artikelnummer = SV1, SV2.

**Metallfarben für FüÙe**

Einige FüÙe können in den Ausführungen Chrom glänzend, silber,

bronzefarben oder schwarz bestellt werden. Bitte geben Sie die gewünschte Optik bei Ihrer Bestellung mit an.

**Kontrastfaden**

Die Softhocker sind in einigen Lederfarben auf Wunsch ohne Aufpreis mit farblich

abgesetztem Kontrastfaden lieferbar. Bitte geben Sie immer die Kontrastfadennummer an, da sonst Ton in Ton geliefert wird.

**Einfach schön**

Die dezent eingesetzte, markante Biese an den Außenkanten des Polsters sorgt für eine einzigartige Optik.

**Bestellhinweise****Rückenspanntelle:**

Alle Teile sind im Rücken echt bezogen.

Stellskizze:

Aufgrund der vielen Variationsmöglichkeiten senden Sie bitte eine Stellskizze mit. Die Anstellungsseiten haben wir im Typenplan bei einigen Elementen für Sie rot markiert.

Sockelfuß Z:

Wenn Elemente und Sofas ohne oder mit einem Seitenteil direkt an Elemente oder Sofas ohne oder mit einem Seitenteil angestellt werden sollen, ist ein Sockelfuß Z nötig. Der Sockelfuß muss zusätzlich bestellt werden. Siehe Preisliste.

Seitenwangen:

Gegen Aufpreis sind die Seitenwangen im Original-Bezug statt Spannstoff lieferbar.

Nahtbild:

Zier-, Kapp- oder Doppelnähte können in der Stoff- und Lederausführung unterschiedlich ausfallen. Herstellungsbedingt können in der Stoffausführung Nähte entfallen oder durch einfache Nähte ersetzt werden.

Fadenausführung:

Das Modell wird sowohl in Leder und in den Stoffen S37 und V52 als auch in Verbindung mit Kontrastfadenwunsch generell mit einem Forellengarn-Faden gefertigt. Dies ist ein stärkerer, schön in sich verwebter Faden. Wenn Sie explizit kein Forellengarn wünschen, wird ein Standardfaden verwendet.

Kontrastfaden:

Dieses Modell ist in einigen Leder- und Stofffarben auf Wunsch ohne Aufpreis mit farblich abgesetztem Kontrastfaden lieferbar. Die festgelegten Farben finden Sie auf dem Deckblatt der einzelnen Lederqualitäten in unserem

Stoff-/Lederwagen. Bitte geben Sie immer die Kontrastfadennummer an, da sonst Ton in Ton geliefert wird.

Alle angegebenen Maße sind ca.-Maße in cm.

Änderungen behalten wir uns vor. Die Maße sind in Breite/Tiefe/Höhe/Sitzhöhe angegeben.

Sitztiefe: ca. **63 cm**

Sitztiefe mit Funktion: ca. **82 cm**

Seitenteilhöhe mit Funktion: ca. **69 cm**

Gesamttiefe Sofas, wenn Rücken hinten: ca. **112 cm**

Empfohlener Abstand zur Wand: ca. **15 cm**

Besonders legere Polsterung:

Die Polsterung des Sessels ist besonders leger verarbeitet, um ein bestimmtes optisches Erscheinungsbild zu erzeugen. Die hier angewandte besonders legere Polsterung zeichnet sich durch eine super weiche/softige Oberfläche aus.

Die Bezüge können bereits bei Auslieferung ein ausgeprägtes Wellenbild zeigen, das design- und konstruktionsbedingt gewollt ist und sich durch Gebrauch noch verstärken kann. Dies stellt keinen Qualitätsmangel dar, sondern ist eine modellbedingte Eigenschaft.

Kuschecken W...:

Die großen Kuschecken werden aufgrund ihrer Obergröße als "zerlegter Artikel" geliefert. Geliefert werden konkret 1 Sitzteil und 4 Rückenteile sowie die FüÙe und das Montagematerial. Eine Montageanleitung liegt bei.

Bestell-Checkliste

- Zusammenstellung und Bezug
- Flexible Seitenteile (Aufpreis)
- Metallfarbe für FüÙe
- Hocker
- Kontrastfaden
- Stellskizze
- Sockelfuß Z



W.SCHILLIG

Der Gestellaufbau des Polstermöbels

1. **Gestell** – Buche-Holzkonstruktion; Rücken: Metallkonstruktion
2. **Unterfederung Sitz** mit dauerelastischen Wellenfedern
3. **Polsteraufbau Sitz** – in ergoPUR-Schaum eingearbeiteter Federkern mit Diolenabdeckung
4. **Unterfederung Rücken** durch flexible Polstergurte
5. **Polsteraufbau Rücken** aus ergoPUR-Schaum mit Diolenabdeckung



Das Design des hier abgebildeten Querschnitts entspricht nicht dem Modell dieses Katalogblattes.

Polstermöbel aus Leidenschaft.

Ihr Modell ist das Werk deutscher Designer- und Ingenieurskunst. Über 70 Jahre Erfahrung stehen beim Familienunternehmen W.SCHILLIG für handwerkliches Können, richtungsweisende Ideen, ansprechendes Design und Know-how aus Deutschland. Das Ergebnis ist ein Polstermöbel mit garantiert erstklassigem Komfort und Liebe zum Detail. Bei der Auswahl der verwendeten Materialien achten wir auf Nachhaltigkeit und Ressourcenschonung.



Das RAL-Gütezeichen für Möbel steht für die Sicherheit, dass es sich um ein gesundes Möbelstück mit zuverlässig guter Qualität sowie formschönem Design handelt. Die Deutsche Gütegemeinschaft Möbel sorgt mit zahlreichen Tests dafür. Kontrollen sichern das Prüfsystem zusätzlich ab.



Höchste europäische Auszeichnung für systematisches Umweltmanagement im Unternehmen. Verbesserung der Umweltschutzleistungen.

Füße



Metallfarben:

Sämtliche Fußausführungen sind in verschiedenen Metallfarben lieferbar. Bitte geben Sie die gewünschte Farbe bei Bestellung mit an.

Pulverbeschichtung:

Die Farben silber M21, bronze M56 und schwarz M99 sind Pulverbeschichtungen.


Füße und Fußbodenschutz:

Bei sehr schlanken Möbelfüßen in gewollt filigraner Optik und mit kleiner Gleiterfläche, kommt es zu einem erhöhten Druck auf den Boden. Wir empfehlen, Möbgleiter aus Filz oder eine andere geeignete Unterlage, als Schutz vor Kratzern und Druckstellen bei empfindlichen und/oder weichen Böden anzubringen. Auch wenn Sie das Möbelstück kaum verrutschen, kann es zusätzlich hilfreich sein, einen Teppichboden oder Läufer unterzulegen.

Metallfuß versch.
Metallfarben

F Y1

Mögliche Metallfarben



Chrom glzd. M20 silber M21 bronze M56 schwarz M99

www.schillig.com




W.SCHILLIG

bonnie - Wohnbeispiele



Bezug: T88/23 silver grey

Eckzusammenstellung
NL 75L II - W 130R re

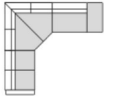


340x158



Bezug: Z75/49 sand

Eckzusammenstellung
NL 75L II - W 130K - MG 11R re

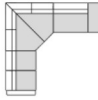


340x272



Bezug: T88/23 silver grey

Eckzusammenstellung
NL 75L II - W 130K - MG 11R re



340x272



Bezug: Z75/95 anthracite

